



URZĄD MIASTA STOŁECZNEGO WARSZAWY
Biuro Bezpieczeństwa i Zarządzania Kryzysowego
ul. Młynarska 43/45, 01-170 Warszawa, tel. 22 443 11 20, faks 22 443 11 22
Sekretariat.BBIZK@um.warszawa.pl, www.um.warszawa.pl

PORADNIK POSTĘPOWANIA W SYTUACJACH ZAGROŻEŃ

Podmioty współpracujące:
Komenda Miejska Państwowej Straży Pożarnej m.st. Warszawy
Komenda Stołeczna Policji
Wojewódzka Stacja Pogotowia Ratunkowego
i Transportu Sanitarnego MEDITRANS SPZOZ

Warszawa 2018



Rzeczpospolita
Polska



Unia Europejska
Europejski Fundusz
Rozwoju Regionalnego



Warszawa, wrzesień 2018 r.

Drodzy Warszawiacy,

w trosce o Wasze bezpieczeństwo, a szczególnie właściwe przygotowanie do różnorodnych sytuacji trudnych, nadzwyczajnych i kryzysowych, Biuro Bezpieczeństwa i Zarządzania Kryzysowego, we współpracy ze służbami ratowniczymi i porządkowymi, przygotowało trzecią już edycję „Poradnika postępowania w sytuacjach zagrożeń” .

Poprzednie wersje Poradnika (łącznie 25 000 egz.), cieszyły się wyjątkowo dużym zainteresowaniem, stąd uznałam, że uzasadniony jest jego kolejny nakład. W nowej odsłonie wzbogacamy go o zagrożenia, które nie były ujęte w poprzednich edycjach, takie jak: zagrożenie wynikające z zanieczyszczenia powietrza, niebezpieczna przesyłka czy akty terroru.

Bezmiar niebezpieczeństw, z którymi musimy mierzyć się na co dzień, powoduje, że warto być gotowym do takiej konfrontacji, warto zapamiętać kilka ważnych porad, które mogą być na wagę życia i zdrowia, ale na pewno pomogą ustrzec przed przykrymi konsekwencjami zdarzeń, a także ograniczyć rozmiar ich szkód.

Zapraszam do lektury Poradnika.

*Ewa GAWOR
Dyrektor BBiZK*

SPIS TREŚCI

I. TELEFONY ALARMOWE I INFORMACYJNE ORAZ ZASADY ICH WYKORZYSTANIA	1
II. OGÓLNE ZASADY POSTĘPOWANIA	2
III. NIEZBĘDNIK NA WYPADEK ZAGROŻEŃ	3
IV. POSTĘPOWANIE W PRZYPADKU WYSTĄPIENIA ZAGROŻEŃ WYWOŁANYCH SIŁAMI NATURY	4
1. Burze	5
2. Śnieżyce i mrozy	6
3. Podtopienia i powodzie	7
4. Porywiste wiatry, gradobicia	8
5. Upały	9
6. Smog	10
V. POSTĘPOWANIE W PRZYPADKU WYSTĄPIENIA MIEJSCOWYCH ZAGROŻEŃ	11
1. Pożar	12
2. Porażenie prądem elektrycznym	13
3. Niewypały, niewybuchy	14
4. Choroby zwierzęce	15
5. Grypa pandemiczna	16
VI. POSTĘPOWANIE W PRZYPADKU POWSTANIA ZAGROŻEŃ TECHNICZNYCH	17
1. Zagrożenie chemiczne	18
2. Zagrożenie radiacyjne	19
3. Katastrofa budowlana	20
4. Awaria energetyczna	21
VII. ZASADY POSTĘPOWANIA PODCZAS EWAKUACJI	22
VIII. POSTĘPOWANIE W PRZYPADKU ZAGROŻENIA ATAKIEM TERRORYSTYCZNYM	23
1. Zamachy terrorystyczne z użyciem urządzeń wybuchowych	24
2. Podejrzana przesyłka	25
3. Kiedy zostaniesz zakładnikiem terrorystów	26
4. Postępowanie w trakcie operacji antyterrorystycznej	27
IX. ALARMOWANIE I OSTRZEGANIE	28

Opracowanie tekstu:

Urząd m.st. Warszawy

Biuro Bezpieczeństwa i Zarządzania Kryzysowego

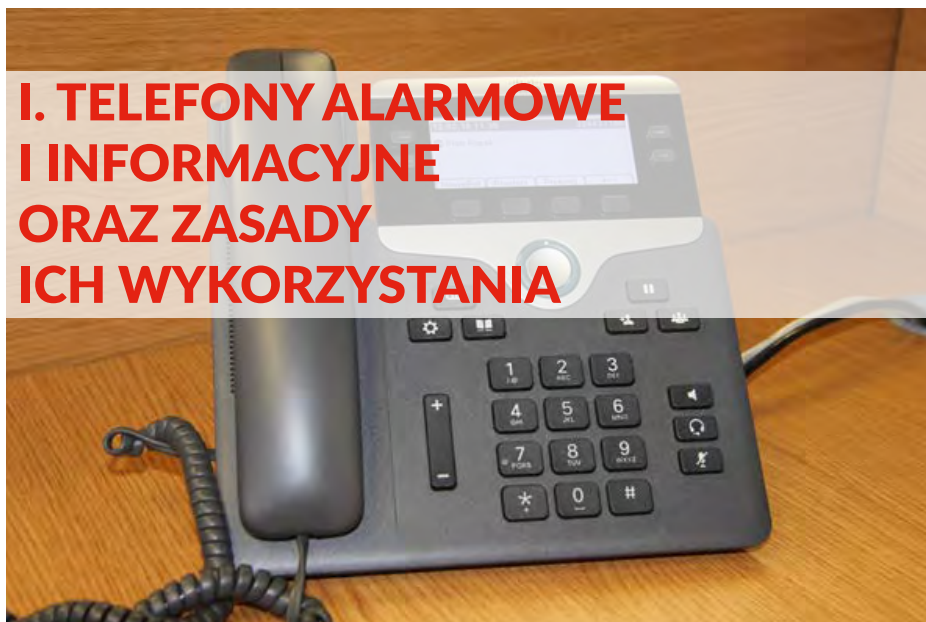
ul. Młynarska 43/45, 01-170 Warszawa

Skład i opracowanie graficzne:

Urząd m.st. Warszawy

Biuro Marketingu Miasta

ul. Wierzbowa 9, 00-094 Warszawa



Europejski numer alarmowy	112
Pogotowie Ratunkowe	999
Straż Pożarna	998
Policja	997
• w sprawach terroryzmu	619 91 49
Straż Miejska	986
• SMS interwencyjny dla osób głuchoniemych	723 986 112
Służba Dyżurna Centrum Zarządzania Kryzysowego m.st. Warszawy	196-56
Centrum Zarządzania Kryzysowego Wojewody Mazowieckiego	987
Infolinia - ostre dyżury szpitalne	800 777 770
Pogotowie gazowe	992
Pogotowie energetyczne	
• Bemowo, Bielany, Wola, Śródmieście (po północnej stronie Al. Jerozolimskich), Żoliborz	821 51 11
• Mokotów, Ochota, Śródmieście (po południowej stronie Al. Jerozolimskich), Wilanów, Włochy, Ursus, Ursynów	821 52 11

- Praga Północ, Białołęka, Targówek 821 53 11
- Praga Południe, Rembertów, Wawer 821 54 11
- Wesoła 778 28 00,
778 28 22

Pogotowie ciepłownicze	993
Pogotowie wodociągowo-kanalizacyjne	994
Telefon bezpieczeństwa dla zagranicznych turystów - TOURIST EMERGENCY LINE	0 800 200 300 +48 608 599 999
Informacja o numerach telefonów	118-913
Miejskie Centrum Kontakt	19-115

**PO WYKRĘCENIU NUMERU ALARMOWEGO
I ZGŁOSZENIU SIĘ DYSPOZYTORA
SPOKOJNIE I WYRAŹNIE POWIEDZ:**

1. Co się stało?
2. Czy są poszkodowani - jeśli tak - powiedz, jaki jest ich stan (czy są przytomni, czy oddychają).
3. Miejsce zdarzenia (adres, nazwa obiektu, charakterystyczne cechy miejsca).
4. Swoje imię i nazwisko, numer telefonu, z którego podawana jest informacja o zdarzeniu.

**PAMIĘTAJ !
Dyspozytor zawsze odkłada słuchawkę pierwszy !**

Chcesz zgłosić problem lub masz pomysł na usprawnienie funkcjonowania miasta?

Skorzystaj z bezpłatnej aplikacji



Aplikacja mobilna Warszawa 19115 to bezpłatny system informacyjny prowadzony przez Miejskie Centrum Kontakt Warszawa 19115. Stworzony został z myślą o mieszkańcach Warszawy, aby ułatwić im codzienne życie w stolicy. Na bieżąco dostarcza informacji z różnych obszarów życia miasta. Mieszkaniec może wybrać interesujące go kategorie oraz lokalizacje – dzielnice, których mają dotyczyć powiadomienia. System automatycznie przesyłać będzie także komunikaty o lokalnych zagrożeniach.

II. OGÓLNE ZASADY POSTĘPOWANIA

Postępowanie przed wystąpieniem zagrożenia

- przygotuj dom/mieszkanie na zagrożenia charakterystyczne dla obszaru, w którym mieszkasz,
- ubezpiecz swoje mienie (m.in. dom/mieszkanie, samochód) od skutków zagrożeń,
- przygotuj latarki oraz zapas baterii i świece z zapałkami,
- omów z pozostałymi domownikami zasady postępowania w przypadku wystąpienia poszczególnych zagrożeń.

Postępowanie w czasie zagrożenia

- jeśli jesteś świadkiem nietypowej sytuacji mogącej być źródłem zagrożenia, powiadom o tym fakcie osoby znajdujące się w pobliżu oraz odpowiednie służby,
- postępuj zgodnie z zasadami opisanymi w niniejszym Poradniku oraz innych tego typu opracowaniach/ulotkach.

Postępowanie po ustąpieniu zagrożenia

- zorientuj się, czy ktoś z twojego otoczenia nie potrzebuje pomocy - pamiętaj o swoich sąsiadach, zwłaszcza o małych dzieciach, samotnych osobach starszych i niepełnosprawnych,
- w razie potrzeby udziel pomocy poszkodowanym,
- jeżeli byłeś ubezpieczony od skutków zaistniałego zagrożenia, wykonaj zdjęcia zniszczeń mienia oraz powiadom ubezpieczyciela.



III. NIEZBĘDNIK NA WYPADEK ZAGROŻEŃ

ZESTAW, KTÓRY W SYTUACJI ZAGROŻENIA MOŻE POPRAWIĆ BEZPIECZEŃSTWO I PODNIEŚĆ KOMFORT TWOJEJ RODZINY

- woda - około 4 litry na osobę dziennie,
- urządzenie bądź tabletki do uzdatniania wody (dostępne w sklepach turystycznych),
- koc termiczny (folia NRC) dla każdego członka rodziny - ogranicza wychłodzenie organizmu,
- apteczka i poradnik pierwszej pomocy,
- kuchenka gazowa wraz z zapasem gazu - w sklepach turystycznych można zakupić niewielkich rozmiarów kuchenki i kartusze z gazem,
- agregat prądotwórczy,
- trwała żywność - konserwy mięsne, płatki śniadaniowe, zupy w proszku, kasza, żywność liofilizowana,
- naczynia i sztucce, termos,
- scyzoryk wielofunkcyjny (otwieracz do puszek, nóż, itp.),
- żel dezynfekujący do rąk,
- koc lub śpiwór - po jednym na osobę,
- przenośne radio wraz z bateriami zapasowymi,
- latarka wraz z bateriami zapasowymi lub latarka na dynamo,
- świece z zapałkami,
- podstawowe lekarstwa,
- zapasowe klucze do domu i samochodu,
- peleryna przeciwdeszczowa - po jednej na osobę,
- duże torby plastikowe na śmieci,
- środki czystości i higieny (tj. mydło, pasta i szczoteczka do zębów, szampon, damskie środki higieniczne, papier toaletowy, jeśli masz małe dzieci - pieluchy jednorazowe),
- rękawice gumowe,
- maska przeciwpyłowa,
- worek lub pojemnik wodoodporny, do którego będziesz mógł schować pieniądze oraz najważniejsze dokumenty (dokumentacja medyczna, dowód tożsamości, akty urodzenia, papiery wartościowe, dokumenty dotyczące domu i posiadanych gruntów, polisy ubezpieczeniowe, itp).



IV. POSTĘPOWANIE W PRZYPADKU WYSTĄPIENIA ZAGROŻEŃ WYWOŁANYCH SIŁAMI NATURY

1. BURZE

BURZA JEST ZJAWISKIEM WYSTĘPUJĄCYM W POSTACI WYŁADOWAŃ ELEKTRYCZNYCH W ATMOSFERZE (BŁYSKAWICE I PIORUNY). ZJAWISKO TO NAJCZĘŚCIEJ WYSTĘPUJE W OKRESIE LETNIM. BURZOM ZWYKLE TOWARZYSZĄ INTENSYWNE OPADY (RÓWNIEM GRADOBICIA) ORAZ BARDZO SILNY I PORYWISTY WIATRY, KTÓRE MOGĄ DEWASTOWAĆ LASY, NISZCZYĆ DOMY, TRAKCJE KOLEJOWE, LINIE ENERGETYCZNE I TELEKOMUNIKACYJNE. WSZYSTKIE WYŻEJ WYMIENIONE ZJAWISKA MOGĄ STWARZAĆ ZAGROŻENIE DLA ŻYCIA LUB ZDROWIA CZŁOWIEKA.

JAK PRZYGOTOWAĆ SIĘ DO ZBLIŻAJĄCEJ SIĘ BURZY

- **Zabezpiecz swoje mienie:**
 - zabezpiecz i zamknij wszystkie okna oraz drzwi,
 - umocuj lub usuń z zewnętrznych parapetów, balkonów oraz z podwórka wszelkie przedmioty, które mogą zostać porwane przez wiatr i zagrażać przechodniom,
 - jeżeli zaparkowałeś samochód pod drzewem – przestaw go w bezpieczne miejsce,
 - poinformuj/ ostrzeż swoich najbliższych,
 - słuchaj aktualnych prognoz pogody w środkach masowego przekazu - zawierają one ostrzeżenia przed groźnymi zjawiskami pogodowymi
 - gdy wykonujesz lub spędzasz czas na na zewnątrz przerwij wykonywane zajęcia i udaj się w bezpieczne miejsce

PAMIĘTAJ, ABY W MIARĘ MOŻLIWOŚCI POZOSTAĆ W DOMU/ MIEJSCU PRACY POPRAWNE ZACHOWANIE PODCZAS BURZY

- **Gdy jesteś poza domem:**
 - nigdy nie szukaj schronienia pod drzewami, masztami, latarniami, słupami linii energetycznych i budowlami wolnostojącymi – są one wysokie i przez to ściągają pioruny,
 - gdy słyszysz grzmoty, przerwij wykonywanie zajęcia i poszukaj schronienia,
 - odłóż wszelkie metalowe narzędzia i poszukaj bezpiecznego schronienia,
 - oddal się od zbiorników wodnych – woda jest dobrym przewodnikiem elektryczności,
 - gdy burza zastanie Cię na otwartej przestrzeni, przykucnij ze złączonymi i podciągniętymi do siebie nogami (ale nie siadaj na ziemi, a tym bardziej nie kładź się na niej), wyłącz telefon komórkowy,
 - jeśli jesteś w samochodzie, pozostań w nim, ponieważ działa jak piorunochron (unikaj zatrzymywania się pod drzewami, przewodami elektrycznymi, itp.).

JĘŚLI PRZEBYWASZ W DUŻEJ GRUPIE NA OTWARTEJ PRZESTRZENI, ROZPROSCIE SIĘ NA ODLEGŁOŚĆ KILKUNASTU METRÓW, TAK BY W RAZIE PORAŻENIA RESZTA OSÓB MOGŁA UDZIELIĆ POMOCY OSOBIE POSZKODOWANEJ.

- **Kiedy jesteś w domu:**
 - unikaj korzystania z telefonów stacjonarnych oraz urządzeń elektrycznych – ich używanie w trakcie burzy grozi porażeniem impulsem rozchodzącym się w przewodach instalacji elektrycznej,
 - odłącz elektroniczny sprzęt domowy od źródła prądu i innych instalacji przewodowych (np. instalacji antenowych, sieci internetowych, TV kablowej), co zapewni ochronę urządzeń przed wyładowaniami atmosferycznymi,
 - pozostań z dala od okien, oszklonych ścian, sufitów i drzwi,
 - przygotuj latarki oraz dodatkowe baterie.

POSTĘPOWANIE PO USTĄPIENIU BURZY

- sprawdź, czy ktoś potrzebuje pomocy, jeśli tak - udziel jej w miarę możliwości i jeśli to potrzebne wezwij Pogotowie Ratunkowe, nr tel. 112,
- sprawdź swoje najbliższe otoczenie pod kątem uszkodzeń,
- unikaj leżących lub zwisających przewodów elektrycznych, nie próbuj samodzielnie usuwać zwalonych drzew z linii energetycznych i zgłaszaj takie przypadki do zakładu energetycznego, Straży Pożarnej lub Policji.

2. ŚNIEŻYCE I MROZY

ŚNIEŻYCA TO GWAŁTOWNY, OBFITY OPAD ŚNIEGU, KTÓRY MOŻE W ZNACZĄCYM STOPNIU OGRANICZAĆ WIDOCZNOŚĆ, A TWORZĄCE SIĘ ZASPY MOGĄ PARALIŻOWAĆ NORMALNE FUNKCJONOWANIE MIASTA (UTRUDNIAĆ KOMUNIKACJĘ, ŁĄCZNOŚĆ, ZAOPATRZENIE, ITP.). NISKA TEMPERATURA MOŻE DOPROWADZIĆ DO POWSTANIA ODMROŻEŃ ORAZ WYCHŁODZENIA CIAŁA I STANOWIĆ BEZPOŚREDNIE ZAGROŻENIE ŻYCIA.

PAMIĘTAJ!

SILNY WIATR W POŁĄCZENIU Z NISKĄ TEMPERATURĄ POWIETRZA MOŻE DOPROWADZIĆ DO WYCHŁODZENIA ORGANIZMU.

POSTĘPOWANIE W CZASIE ŚNIEŻYCY I WIELKICH MROZÓW

- jeśli to możliwe - nie wychodź z domu,
- słuchaj komunikatów radiowych o aktualnych warunkach pogodowych,
- jeżeli musisz wyjść z domu, zdejmij metalową biżuterię, ubierz się w ciepłą, wielowarstwową odzież, włóż ciepłe skarpety i buty oraz nałóż nakrycie głowy, szalik i ciepłe rękawiczki,
- zachowaj ostrożność poruszając się po zaśnieżonym i oblodzonym terenie,
- zwróć uwagę na zwisające sopele, zwały śniegu na dachach budynków, itp.
- staraj się korzystać z komunikacji publicznej,
- unikaj dalszych podróży, jeśli jednak musisz to zrobić:
 - przygotuj swój samochód do podróży,
 - słuchaj komunikatów radiowych o aktualnych warunkach drogowych,
 - powiadom rodzinę, znajomych o docelowym miejscu podróży, przewidywanej trasie przejazdu oraz o planowanym czasie dotarcia na miejsce przeznaczenia,
 - podróżuj w ciągu dnia i jeśli to możliwe, w towarzystwie przynajmniej jednej osoby,
 - zabierz ze sobą:
 - prowiant - wysokoenergetyczne, suche pożywienie oraz termos z ciepłym napojem,
 - śpiwór lub koc, rękawice, czapkę, ciepłą odzież,
 - latarkę (z zapasem baterii),
 - saperkę,

- miej przy sobie naładowany telefon komórkowy,
 - wyjeżdżaj z zapasem paliwa.
- Jeśli utknąłeś w drodze:**
- pozostań w samochodzie; nie szukaj sam pomocy, chyba, że pomoc jest w widocznej odległości,
 - oznacz swój samochód tak, aby był widoczny dla ratowników (umocuj na antenie lub dachu samochodu jaskrawą tkaninę lub zamontuj przenośne migające światelko, jeśli pozostawiasz włączone światła, pamiętaj, by nie rozładować akumulatora),
 - sprawdź, czy rura wydechowa jest wolna od śniegu,
 - okryj się kocem lub śpiworem i uruchamiaj silnik co pewien czas włączając ogrzewanie,
 - dla utrzymania ciepła wskazane jest siedzenie współpasażerów blisko siebie,
 - wykonuj co jakiś czas lekkie ćwiczenia ruchowe dla utrzymania krążenia krwi, staraj się nie przebywać w jednej pozycji zbyt długo, od czasu do czasu klaskaj w dłonie, poruszaj ramionami i nogami w celu utrzymania normalnego obiegu krwi,
 - unikaj zbędnego lub nadmiernego wysiłku (mroźne otoczenie powoduje dodatkowe obciążenie dla serca - nadmierny wysiłek tj. odgarnianie śniegu czy pchanie samochodu może spowodować dolegliwości zdrowotne),
 - jeśli w samochodzie jest więcej niż jedna osoba, śpijcie kolejno, na zmianę,
 - zwracaj uwagę na oznaki odmrożeń lub wychłodzenia organizmu.



3. PODTOPIENIA I POWODZIE

POWÓDŹ TO WEZBRANIE WODY, PODCZAS KTÓREGO WODA PO PRZEKROCZENIU STANU BRZEGOWEGO LUB POZIOMU KORONY WAŁU PRZECIWPOWODZIOWEGO ZALEWA DOLINĘ RZECZNĄ POWODUJĄC STRATY GOSPODARCZE. POWODUJE ZAGROŻENIE ZDROWIA I ŻYCIA LUDZI ORAZ DEZORGANIZACJĘ ICH NORMALNEGO BYTOWANIA, A TAKŻE STRATY MATERIALNE W POSTACI NISZCZENIA DOMÓW, DRÓG, UPRAW, SKAŻENIA WODY I TERENU, ITP.

PAMIĘTAJ!

SPRAWDŹ, CZY MIESZKASZ W STREFIE ZAGROŻENIA POWODZIOWEGO! INFORMACJI NA TEMAT ZASIĘGU STREF ZALEWOWYCH UDZIELA PAŃSTWOWE GOSPODARSTWO WODNE WODY POLSKIE

STAN OSTRZEGAWCZY WISŁY na wodowskazie WARSZAWA Bulwar wynosi **600 cm** - po przekroczeniu którego ogłaszane jest pogotowie przeciwpowodziowe (stawiające wszystkie służby w stan pełnej gotowości)

STAN ALARMOWY WISŁY na wodowskazie WARSZAWA Bulwar wynosi **650 cm** - po przekroczeniu którego ogłaszany jest alarm przeciwpowodziowy

JEŻELI MIESZKASZ NA TERENIE, KTÓRY MOŻE ZOSTAĆ ZALANY

- ubezpiecz siebie i rodzinę oraz swój majątek,
- zgromadź materiały i podstawowe narzędzia budowlane przydatne do zabezpieczenia budynku przed zagrożeniem powodziowym.
- wykonaj odpowiednią izolację fundamentów, ścian i podłóg piwnic, suterren oraz garaży,
- nie umieszczaj na stałe na poziomie piwnic i suterren urządzeń wrażliwych na działanie wody,
- poproś krewnych lub znajomych, zamieszkałych na terenach bezpiecznych, by służyli jako punkt kontaktowy dla twojej rodziny; upewnij się, czy wszyscy jej członkowie znają adresy i telefony do tych osób,
- naucz domowników wyłączenia głównego zasilania elektrycznego oraz odcięcia dopływu gazu i wody, aby zapobiec wypływowi ścieków z kanalizacji podczas

cofania się wody w rurach kanalizacyjnych zamontuj zawory, w ostateczności bądź przygotowany do zatkania rur,

- zgromadź w domu niezbędną ilość nie psującej się żywności oraz wody pozwalającej na przetrwanie okresu, który może być potrzebny służbom ratowniczym na dotarcie do ciebie i twojej rodziny,

JEŚLI NIEBEZPIECZEŃSTWO POWODZI STAJE SIĘ REALNE

- słuchaj informacji podawanych przez lokalne stacje radiowe i telewizyjne w celu uzyskania komunikatu o zagrożeniu i sposobach postępowania – postępuj zgodnie z treścią komunikatów – nie zwlekaj,
- przygotuj w części budynku nienarażonej na zalanie, warunki do życia dla domowników (miejsce do spania, gotowania) oraz zapasy żywności i wody umożliwiające przetrwanie im przez kilka dni,
- przenieś cenne przedmioty i wyposażenie domu na wyższe kondygnacje, by zabezpieczyć je przed zniszczeniem,
- w miarę możliwości zabezpiecz workami z piaskiem (worki wypełnij piaskiem do 2/3 ich pojemności) i folią lub innymi dostępnymi materiałami pomieszczenia parterowe i piwniczne przed zalaniem; przedmioty znajdujące się na terenie posesji
- zabezpiecz, aby nie porwała ich woda,
- po ostrzeżeniu, że spodziewana jest duża powódź, zapewnij swobodny wlew wód powodziowych do piwnicy budynku lub sam wypełnij ją czystą wodą. Unikniesz w ten sposób zagrożenia uszkodzenia fundamentów domu przez ciśnienie napierających wód powodziowych,
- urządzenia elektryczne, zawory gazowe zabezpiecz przed zanieczyszczeniem folią plastikową lub innymi materiałami,
- przygotuj się do ewentualnej ewakuacji, zapakuj dokumenty i najcenniejsze przedmioty,
- jeżeli zostaniesz wytypowany do pomocy w pracach przeciwpowodziowych (np. do układania lub napełniania worków z piaskiem) – pomagaj!
- zadbaj o zwierzęta - znajdź dla nich bezpieczne miejsce, pamiętaj, by w chwili nadejścia fali wezbraniowej nie były uwiązane i mogły się same uratować,
- usuń z terenu posesji pojazdy i przemieść je w bezpieczne miejsce,
- usuń z najbliższego otoczenia wszystkie toksyczne substancje, takie jak pestycydy i środki owadobójcze, farby, rozpuszczalniki, itp.
- miej zawsze przy sobie naładowany telefon komórkowy,



JAK PRZYGOTOWAĆ DZIECI?

- wytłumacz dzieciom, jak zwracać się o pomoc, jak i kiedy zadzwonić pod numer alarmowy Policji, Straży Pożarnej, Pogotowia Ratunkowego; poleć dzieciom wykonanie kolorowej tabliczki informacyjnej z najważniejszymi telefonami alarmowymi, zachęć dzieci, by zapamiętały najważniejsze informacje o sobie i swojej rodzinie,
- powinny znać na pamięć imiona i nazwiska opiekunów oraz ich adresy i telefony: wykonaj odporną na działanie wilgoci, kartę z informacjami dla małych dzieci, na której będą te dane; w ostatniej chwili - jeśli nie masz tabliczki - napisz małemu dziecku nr telefonu długopisem na zewnętrznej części dłoni.

JAK PRZYGOTOWAĆ OSOBY STARSZE I NIEPEŁNOSPRAWNE?

- pamiętaj, aby pomóc osobom starszym, samotnym, chorym i niepełnosprawnym w twojej społeczności lokalnej - dowiedz się, kim oni są i gdzie mieszkają, kogo z ich bliskich należy powiadomić w razie konieczności,
- zachęć, aby zgłaszali się do służb ratowniczych,
- każdy starszy człowiek powinien posiadać laminowaną kartę z wypisanymi informacjami na temat stanu zdrowia, przyjmowanych leków, itp.; zachęć seniorów do noszenia jej przy sobie,

- zachęć osoby starsze, aby w miejscu widocznym w domu (np. przy lodówce, przy telefonie) miały zapisane dokładne instrukcje, co robić w razie sytuacji kryzysowej,
- mów prostym i zrozumiałym językiem, bądź cierpliwy, pamiętaj, że osoby starsze, chore, niepełnosprawne mają często trudności z poruszaniem się a ich zdolność do przemieszczania się nie jest taka, jak u ludzi zdrowych - jest to szczególnie ważne przy przeprowadzaniu ewakuacji.

PODCZAS POWODZI

- w przypadku niebezpieczeństwa natychmiast przemieszczaj się na wyżej położone tereny lub kondygnacje budynku,
- słuchaj oficjalnych komunikatów, podawanych przez stacje lokalne i stosuj się do nich,
- miej zawsze przy sobie naładowany telefon komórkowy,
- jeżeli władze lokalne ogłoszą ewakuację, bądź przygotowany na nią wraz z rodziną; pomagaj potrzebującym; pamiętaj także o swoich zwierzętach,
- dzieciom i osobom z ograniczoną świadomością przymocuj w widocznym miejscu kartkę z imieniem, nazwiskiem i numerem telefonu do opiekuna,
- w czasie powodzi odłącz urządzenia elektryczne, nie dotykaj ich jeśli są wilgotne lub stoją w wodzie,
- nie używaj w gospodarstwie domowym wody ze studni, gdyż może być zatruta (skażona) - nie pij jej!
- nie poruszaj się po obszarach zalanych - szybko płynąca woda, nawet niewielkiej głębokości może przewrócić i przemieścić dorosłego człowieka,
- jeśli jesteś zmuszony do przekraczania zalanego obszaru użyj tyczki do badania gruntu przed sobą; do przejścia wybieraj miejsca z wodą stojącą, bez silnego nurtu
- w miarę możliwości zapobiegaj tworzeniu się atmosfery paniki, bądź rozsądny, zachowaj trzeźwość umysłu.

**W PRZYPADKU, GDY POTRZEBUJESZ POMOCY, ZWRÓĆ NA SIEBIE UWAGĘ
EKIP RATOWNICZYCH POPRZEC WYMACHIWANIE JASKRAWĄ TKANINĄ,
DAWANIEM SYGNAŁÓW ŚWIETLNYCH LUB DŹWIĘKOWYCH.
NIE MACHAJ DO ŚMIGŁOWCÓW RATOWNICZYCH,
JEŚLI NIE POTRZEBUJESZ POMOCY.**

PO POWODZI

- powróć do domu dopiero po oficjalnym komunikacie władz lokalnych,
- bądź ostrożny, gdy wjeżdżasz na tereny dotknięte powodzią - drogi mogą być osłabione i nie wytrzymać ciężaru twojego samochodu lub innego pojazdu,
- miej zawsze włączone radio w celu uzyskania informacji lokalnych, dotyczących udzielanej pomocy tj. zaopatrzenia w żywność i wodę zdatną do picia oraz do użytku ogólnego,
- unikaj kontaktu z wodami powodziowymi, gdyż mogą być skażone (np. produktami ropopochodnymi, nie oczyszczonymi ściekami, bakteriami chorobotwórczymi),
- przed wejściem do budynku sprawdź, czy fundamenty/ściany twojego domu nie mają pęknięć lub innych widocznych uszkodzeń,
- wchodząc do zalanych wcześniej zabudowań, używaj nieprzemakalnego, trwałego obuwia i zachowaj szczególną ostrożność,
- skontroluj stan ścian zewnętrznych i wewnętrznych budynku, podłóg, drzwi, okien, stropów, słupów, schodów i więźby dachowej, aby upewnić się, czy budynek nie grozi zawaleniem, w przypadku wątpliwości wezwij fachową pomoc, dokonaj oględzin sufitów i tynków we wszystkich pomieszczeniach, dokumentuj fotograficznie istniejące uszkodzenia i zniszczenia, co może być pomocne przy ubieganiu się o odszkodowanie,
- gdy instalacja jest lub była zalana wodą - nie włączaj jej, wezwij elektryka w celu wykonania pomiarów kontrolnych,
- przed podłączeniem dopływu gazu do instalacji wezwij fachowców, żeby sprawdzili jej szczelność i uczestniczyli w podłączeniu gazu,
- przed korzystaniem z instalacji wodno-kanalizacyjnej sprawdź całość rur wodociągowych i funkcjonowanie systemu odprowadzania ścieków,
- sprawdź stan techniczny instalacji wodno - kanalizacyjnej, by uniknąć niebezpieczeństwa zakażeń i zatruc,
- do odpompowania wody z piwnic przystąp, gdy poziom wody w gruncie będzie niższy niż w zalanej piwnicy (skontroluj, czy po odpompowaniu części wody nie obserwujesz jej dalszego napływu); sprawdzaj, czy nie powstają pęknięcia, budynek nie osiada, a ściany nie są odchylone od pionu,
- wodę z zalanych piwnic odpompowywuj stopniowo, by uniknąć uszkodzenia struktury fundamentów,
- jeśli odpompowana woda napływa do piwnicy ponownie, przerwij pracę i sprawdź, co jest tego przyczyną.
- w celu osuszenia zalanego budynku pootwieraj wszystkie okna i drzwi (również te wewnętrzne oraz okienka w piwnicach),

- jeżeli jest to możliwe, uruchom ogrzewanie budynku lub skorzystaj z przenośnych urządzeń grzewczych,
- meble w pomieszczeniach, które były zalane poodsuwaj o co najmniej 20 cm od ścian oraz podnieś minimum na 5 cm nad podłogę,
- usuń elementy wykończeniowe, które uległy uszkodzeniu lub utrzymują wilgoć i utrudniają wysychanie pomieszczeń, by uniknąć rozwoju grzybów i pleśni, ściany i sufity odkaż za pomocą mleka wapiennego,
- stropy drewniane po zdjęciu podłóg i wysuszeniu legarów zabezpiecz środkiem impregnacyjnym do ochrony drewna (również elementy wymienione na nowe),
- stropy betonowe po zdjęciu podłóg i wysuszeniu odkaż mlekiem wapiennym z wapna palonego,
- zalane przez powódź studnie i ujęcia wody odkaż za pomocą wapna chlorowanego, by uniknąć chorób zakaźnych,
- toalety, łazienki, wszelkie urządzenia sanitarne oczyść, wysusz i odkaż wapnem chlorowanym,
- wodę do picia, płukania owoców i warzyw spożywanych na surowo oraz do mycia zębów, gotuj przed użyciem,
- szczególnie dbaj o higienę - często myj ręce mydłem w czystej wodzie,
- wyrzuć zalaną przez powódź żywność, która nie była przechowywana w hermetycznych opakowaniach,
- wyrzuć artykuły żywnościowe, których opakowania hermetyczne zostały uszkodzone, mają wydęte wieczka lub są pozbawione etykiet,
- po ustąpieniu powodzi przechowuj żywność w szczelnych opakowaniach.

4. PORYWISTY WIATR

WIATR, MOGĄCY STWARZAĆ ZAGROŻENIE KLASYFIKUJE SIĘ WEDŁUG PRĘDKOŚCI PRZEMIESZCZANIA SIĘ MAS POWIETRZA ORAZ ZE WZGLĘDU NA DOKUCZLIWOŚĆ I ROZMIAR SZKÓD, JAKIE MOŻE WYRZĄDZIĆ:

- „**WIATR GWAŁTOWNY**” - łamiący gałęzie i utrudniający chodzenie wieje z prędkością od 62 do 74 km/godz., zaliczany jest do klasy I,
- „**WICHURA**” - zdolna jest łamać całe drzewa, zrywać dachówki, uszkadzać budynki ma prędkość od 75 do 88 km/godz., zaliczana jest do klasy II,
- „**SILNA WICHURA**” - zrywająca dachy, wyrrywająca drzewa z korzeniami, łamiąca wieże i słupy energetyczne wieje z prędkością od 89 do 102 k/godz, zaliczana jest do klasy III,
- „**GWAŁTOWNNA WICHURA**” - może powodować rozległe zniszczenia, ma prędkość od 103 do 117 km/godz., na obszarze, gdzie wiatr wieje z taką prędkością, należy liczyć się z zagrożeniem życia, zaliczana jest do klasy IV,
- „**HURAGANY**” - to wiatry i trąby powietrzne, mogące mieć niszczycielskie skutki, ich prędkość przekracza 118 km/h; przy wietrze o tej prędkości zagrożenie życia jest poważne, związane przede wszystkim z przemieszczającymi się z wielką prędkością różnorodnymi przedmiotami, z których nawet najmniejsze mogą powodować bardzo poważne urazy, zaliczane są do klasy V.



UWAGA!

SILNY, PORYWISTY WIATR MA WPŁYW NA NASZE SAMOPOCZUCIE - SZCZEGÓLNIIE PODATNI SĄ METEOROPACI ORAZ OSOBY Z DOLEGLIWOŚCIAMI UKŁADU KRAŻENIA. OSTRZEŻENIE O NADEJŚCIU SILNEGO I PORYWISTEGO WIATRU JEST OGŁASZANE W MEDIACH Z WYPRZEDZENIEM OKOŁO 12-24 GODZIN.

POSTĘPOWANIE PRZED WYSTĄPIENIEM ZAGROŻENIA

- zamknij wszystkie okna i drzwi, oceń stan okien, w razie konieczności odpowiednio je zabezpiecz,
- umocuj lub usuń z parapetów zewnętrznych, balkonów, tarasów, podwórek przedmioty, które mogą być porwane przez wiatr,
- zapewnij bezpieczeństwo zwierzętom, które trzymasz na dworze - pozamykaj je w odpowiednio zabezpieczonych pomieszczeniach,
- przygotuj zastępcze oświetlenie, sprawdź działanie przenośnych odbiorników radiowych, latarek,
- przygotuj zapas baterii,
- sprawdź zawartość apteczki pierwszej pomocy,
- nie parkuj pojazdów w pobliżu drzew, sztyldów, tablic reklamowych, rusztowań, stalowych konstrukcji, słupów, trakcji elektrycznych itp.

POSTĘPOWANIE PODCZAS SILNEGO WIATRU

- nie wychodź na zewnątrz, jeśli nie jest to absolutnie konieczne; przebywaj w środkowych i dolnych partiach budynku z dala od okien i drzwi.
- wyłącz gaz i elektryczność,
- unikaj używania otwartych źródeł ognia,
- unikaj używania wind (istnieje ryzyko uwięzienia w przypadku zaniku zasilania),
- słuchaj radia lokalnego w celu śledzenia komunikatów o zagrożeniu, sytuacji meteorologicznej, sposobach postępowania,
- przebywając na zewnątrz nie przechodź blisko budynków, nie zatrzymuj się pod trakcjami elektrycznymi, drzewami, sztyldami i tablicami reklamowymi, zwłaszcza tymi o dużej powierzchni, rusztowaniami itp.,
- podczas jazdy samochodem zachowaj szczególną ostrożność przy wyjeździe na otwartą przestrzeń z drogi osłoniętej drzewami lub budynkami,
- pamiętaj, że podczas silnego wiatru temperatura odczuwana przez człowieka jest o kilka stopni niższa niż ta, którą wskazuje termometr.

POSTĘPOWANIE PO USTĄPIENIU ZAGROŻENIA

- wykonaj zdjęcia zniszczeń, zarówno domu jak i jego wyposażenia – mogą być przydatne do uzyskania odszkodowania,
- unikaj leżących lub zwisających przewodów elektrycznych i natychmiast zgłaszaj takie przypadki do zakładu energetycznego, Straży Pożarnej, Policji lub Służby Dyżurnej Centrum Zarządzania Kryzysowego m.st. Warszawy; nie próbuj samodzielnie usuwać zwalonych na linie energetyczne drzew,
- jeśli czujesz zapach gazu albo słyszysz „syczący” odgłos sugerujący ulatnianie się gazu, otwórz okno, szybko opuść budynek, zamknij dopływ gazu głównym, zewnętrznym zaworem i powiadom Pogotowie Gazowe,
- jeśli widzisz iskrzenie instalacji elektrycznej, popalone przewody, czujesz swąd spalonej instalacji, wyłącz elektryczność i gaz - wezwij służby techniczne,
- sprawdź, czy nie doszło do uszkodzenia instalacji wodociągowej lub ściekowej,

5. UPAŁY

UPAŁ TO STAN POGODY, GDY TEMPERATURA POWIETRZA PRZY POWIERZCHNI ZIEMI PRZEKRACZA +30°C.

LEPIEJ ZAPOBIEGAĆ NIŻ LECZYĆ

- w czasie upałów unikaj długiego przebywania na słońcu, szczególnie w godzinach południowych (10.00-15.00). o ile to możliwe, w ciągu dnia staraj się przebywać w cieniu,
- unikaj zbytniego nasłonecznienia, używaj środków ochrony przed promieniami słonecznymi,
- chroń twarz i głowę poprzez noszenie kapelusza z szerokim rondem lub czapki z daszkiem w jasnych kolorach,
- ubieraj się w przewiewne rzeczy z naturalnych materiałów (len, bawełna, wiskoza), zakrywające możliwie największą powierzchnię skóry - lekka odzież o jasnych kolorach odbija promieniowanie słoneczne oraz pomaga utrzymać normalną temperaturę ciała,
- jeśli przebywasz na zewnątrz – noś przewiewne obuwie; jeśli jesteś w domu – zdejmij kapcie i skarpetki – chodząc boso chłodzisz organizm poprzez kontakt z chłodną podłogą,
- skonsultuj się z lekarzem, aby uzyskać pewność, że twoje lekarstwa nie wzmagają wrażliwości na wysokie temperatury (leki mogą np. zakłócać termoregulację ciała, blokować pocenie się, powodować niedociśnienie); chroń lekarstwa przed przegrzaniem,

- spożywaj zbilansowane, lekkostrawne posiłki; pij duże ilości płynów, najlepiej wzbogacone w mikroelementy,
- zadbaj o odpowiednią ilość płynów dla twojego dziecka,
- unikaj picia kawy oraz napojów zawierających duże ilości cukru - powodują one odwodnienie organizmu,
- ogranicz spożycie napojów alkoholowych - mimo, że piwo i napoje alkoholowe zdają się zaspakajać pragnienie, to zazwyczaj powodują dalsze odwodnienie organizmu,
- unikaj skrajnych temperatur - osoby, które pracują w klimatyzowanych pokojach nie powinny od razu wychodzić na zewnątrz, gdzie panuje upał; również zimny prysznic natychmiast po przebywaniu w upale może spowodować szok termiczny, zwłaszcza u starszych i bardzo młodych ludzi,
- ogranicz nadmierny wysiłek fizyczny,
- w upalne dni nie zostawiaj w samochodzie dzieci i zwierząt ani materiałów łatwopalnych (np. kanistrów z benzyną, butli gazowych),
- pamiętaj o zwierzętach - zabezpiecz je przez bezpośrednim nasłonecznieniem, nie zamykaj w samochodzie, zapewnij nieograniczony dostęp do wody pitnej,
- obserwuj reakcje swojego organizmu podczas upałów: drżenie, potliwość, zawroty głowy - w przypadku złego samopoczucia zwróć się o pomoc do lekarza.

UWAGA!

**OSOBY STARSZE I DZIECI SĄ SZCZEGÓLNIENIE NARAŻONE NA NIEKORZYSTNY WPŁYW WYSOKICH TEMPERATUR
ZADBAJ O ICH DOBRE SAMOPOCZUCIE**

SKUTKI UPAŁÓW DLA ZDROWIA

Upał może doprowadzić do wystąpienia udaru słonecznego lub ciepłego, który jest stanem zagrażającym zdrowiu lub nawet życiu.

Przyczyny udaru:

Długie spędzanie czasu na słońcu, długie przebywanie w przegrzanym miejscu np. w samochodzie, brak nakrycia głowy przy silnym nasłonecznieniu, zbyt intensywny wysiłek w czasie gorącego dnia.

Objawy udaru:

Zmęczenie, silne bóle i zawroty głowy, nudności, gorączka, szum w uszach, drgawki, wzrost temperatury ciała zagrażający życiu, większa częstotliwość bicia serca i oddechu.

6. SMOG

SMOG TO ZJAWISKO ATMOSFERYCZNE POLEGAJĄCE NA WSPÓŁWYSTĘPOWANIU ZANIECZYSZCZENIA POWIETRZA WSKUTEK DZIAŁALNOŚCI CZŁOWIEKA ORAZ NIEKORZYSTNYCH ZJAWISK NATURALNYCH.

Smog składa się m.in. z:

dwutlenku siarki (SO₂), ozonu (O₃), dwutlenek azotu (NO₂), pyłów (PM₁₀ i PM_{2,5}) oraz benzenu benzo(a)pirenunu.

GRUPY LUDNOŚCI SZCZEGÓLNIIE WRAŻLIWE NA PRZEKROCZENIE NORM JAKOŚCI POWIETRZA

- dzieci i młodzież poniżej 25 roku życia,
- kobiety w ciąży,
- osoby starsze i w podeszłym wieku,
- osoby z zaburzeniem funkcjonowania układu oddechowego oraz układu krwionośnego,
- osoby palące papierosy,
- osoby pracujące na świeżym powietrzu.

ZALECENIA PODCZAS PRZEKROCZENIA NORM JAKOŚCI POWIETRZA

- unikanie długotrwałego przebywania na otwartej przestrzeni,
- unikanie wietrzenia pomieszczeń,
- ograniczenie aktywności fizycznej na otwartej przestrzeni,
- korzystanie z komunikacji miejskiej zamiast komunikacji indywidualnej,
- ograniczenie palenia w kominkach,
- ograniczenie używania spalinowego sprzętu np. ogrodniczego.

ZAKAZY

- palenia odpadami biogennymi (liście, gałęzie, trawy),
- zakaz spalania odpadów w paleniskach domowych.

ABY UZYSKAĆ WIĘCEJ INFORMACJI, ZOBACZ:

<http://powietrze.gios.gov.pl/pjp/current>

<http://sojp.wios.warszawa.pl/index.php?page=skala-jakosci-powietrza>

<http://sojp.wios.warszawa.pl/?par=2>

<http://sojp.wios.warszawa.pl/krotkoterminowa-prognoza>

<https://www.mazowieckie.pl/pl/urząd/zarządzanie-kryzysowe/monitoring-srodowiska/informacja-na-temat-jak>

<http://powietrze.gios.gov.pl/pjp/content/show/1000497>

V. POSTĘPOWANIE W PRZYPADKU WYSTĄPIENIA MIEJSCOWYCH ZAGROZEŃ

1. POŻAR

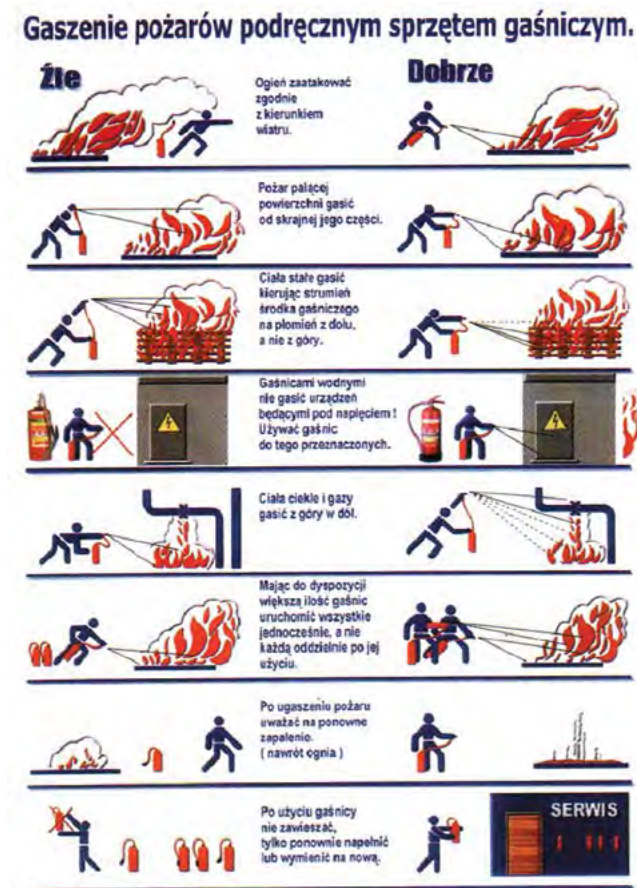
PAMIĘTAJ!
Ogień rozprzestrzenia się błyskawicznie!
Pożar może wywołać następstwa wtórne, np. wybuchy zbiorników paliw, powstawanie trujących par i gazów, zawałenia się budynków.
Pożarom towarzyszy wysoka temperatura oraz wydzielający się trujący dym równie niebezpieczny jak płomień.

Gaśnice są ważnym elementem w całym systemie bezpieczeństwa pożarowego. Są szczególnie użyteczne we wczesnym stadium pożaru, czyli do gaszenia pożaru w zarodku. Gaśnice pozwalają jednej osobie wykonać szybkie i skuteczne natarcie na ogień. Gaśnice oznakowane są symbolami literowymi adekwatnymi do rodzaju palącego się materiału. Podręczny sprzęt gaśniczy należy tak dobierać, aby można nim ugasić ewentualny pożar.

Oznaczenia literowe środków gaśniczych stosowane w Europie:

Oznaczenie gaśnicy	Rodzaj palącego się materiału
A	Pożary materiałów stałych, zwykle pochodzenia organicznego (np. węgiel, drewno, papier).
B	Pożary cieczy (np. paliwa) i materiałów stałych topiących się.
C	Pożary gazów (np. metan, propan-butan).
D	Pożary metali (np. sód, potas, magnez).
F	Pożary tłuszczów i olejów w urządzeniach kuchennych.

Podręczny sprzęt gaśniczy należy stosować zgodnie z przedstawionymi poniżej zasadami.



BEZPIECZEŃSTWO POŻAROWE W DOMU

- w miarę możliwości wyposaż swój dom w urządzenia zabezpieczające, tj.:
 - detektory tlenku węgla i gazu ziemnego - instaluj je przy piecach gazowych (np. łazience, kuchni, piwnicy),
 - detektory dymu - zadbaj, żeby były słyszalne w każdej części domu; jeżeli dom /mieszkanie ma 1 kondygnację, należy zainstalować pierwszą (podstawową) czujkę pożarową w korytarzu lub holu pomiędzy sypialnią a pokojem wypoczynkowym,
 - gaśnice proszkowe ABC lub płynowe ABF do gaszenia płonącego oleju - umieszczaj je w miejscach łatwo dostępnych i znanych wszystkim domownikom.

- nie blokuj możliwości otwierania okien, nie montuj stałych krat w oknach,
- nie ustawiaj na klatkach schodowych jakichkolwiek przedmiotów utrudniających ewakuację, nie zamykaj drzwi ewakuacyjnych w sposób uniemożliwiający ich natychmiastowe otwarcie,
- nie ograniczaj dostępu do:
 - urządzeń przeciwpożarowych takich jak: hydranty, zawory hydrantowe, gaśnice,
 - wyjść ewakuacyjnych,
 - wyłączników i tablic rozdzielczych prądu elektrycznego,
 - głównych zaworów gazu.
- sprawdzaj regularnie poprawność działania instalacji elektrycznej oraz domowych urządzeń elektrycznych, będących pod napięciem, nie dokonuj samodzielnie ich napraw, jeśli nie masz wiedzy oraz doświadczenia w tym zakresie,
- nie przeciążaj sieci elektrycznej - nie włączaj zbyt dużej ilości odbiorników do jednego obwodu elektrycznego,
- nie używaj benzyny, ropy, nafty itp. wewnątrz budynków – przechowuj je w dobrze wentylowanych pomieszczeniach, w odpowiednich pojemnikach,
- nie używaj otwartego ognia w pobliżu materiałów łatwopalnych,
- regularnie sprawdzaj domowe źródła ogrzewania – natychmiast usuwaj wszelkie nieprawidłowości, regularnie kontroluj przewody kominowe, paleniska, piece; w razie potrzeby wezwij kominarza,
- zachowuj ostrożność używając zastępczych źródeł ogrzewania, takich jak przenośne grzejniki elektryczne i gazowe, piecyki naftowe, kominki itp.; pamiętaj, grzejniki nie powinny być umieszczone blisko materiałów łatwopalnych.

UWAGA!

ZAPOZNAJ RODZINĘ Z USYTUOWANIEM ORAZ SPOSOBEM WYŁĄCZANIA GŁÓWNYCH WYŁĄCZNIKÓW ENERGII ELEKTRYCZNEJ, BEZPIECZNIKÓW ELEKTRYCZNYCH, ZAWORÓW INSTALACJI GAZOWEJ.

POSTĘPOWANIE W CZASIE POŻARU:

- spróbuj gasić pożar w zarodku, używając wody, gaśnic, koców gaśniczych; nigdy nie gaś wodą urządzeń elektrycznych,
- jeżeli nie jesteś w stanie opanować ognia – opuść strefę zagrożoną i wezwij Straż Pożarną,
- opuszczając mieszkanie zabierz ze sobą wszystkich domowników (pomóż dzieciom, osobom starszym i niepełnosprawnym) oraz najważniejsze dokumenty i leki, które przyjmujesz,

- postaraj się wyłączyć dopływ gazu i energii, nie otwieraj okien, drzwi zamknij na klamkę - nie zamykaj ich na zamek,
- powiadom, w miarę możliwości, wszystkie osoby przebywające w strefie zagrożenia oraz wezwij Straż Pożarną,
- jeśli ogień powstał w naczyniu (np. garnku, patelni itp.) palący się tłuszcz ugaś przykrywając naczynie szczelną pokrywką, możesz także nakryć naczynie zwilżonym i wykręconym ręcznikiem lub szmatką kuchenną,
- gdy zapaliło się twoje ubranie - nie biegnij, spowoduje to tylko zwiększenie płomienia - połóż się na ziemi i obracaj/turlaj się do chwili zduszenia ognia,
- nie dopuść do odcięcia przez pożar drogi wyjścia z mieszkania,
- w przypadku odcięcia drogi wyjścia z mieszkania udaj się do pomieszczenia posiadającego okno lub balkon usytuowanego jak najdalej od pożaru, zabierz ze sobą, jeśli to możliwe, mokry koc; zamknij za sobą drzwi do innych pomieszczeń (nie zamykaj ich na klucz); wzywaj pomoc przez okno lub z balkonu wymachując jasną tkaniną, np. białym prześcieradłem. W przypadku silnego wzrostu temperatury i zadymienia połóż się na balkonie albo pod oknem i szczelnie okryj się kocem (lub innym okryciem),
- gdy obudzi cię sygnał pożaru (np. dźwięk czujnika dymu) obudź pozostałych domowników - szczególnie dzieci, zbadaj drzwi zanim je otworzysz - jeżeli drzwi są zimne, wyjdź zachowując ostrożność,
- dym i gorące powietrze unoszą się do góry - czystsze i chłodniejsze powietrze jest na dole, przemieszczaj się więc przy podłodze,
- zakryj usta i nos gęstą, zmoczoną w wodzie tkaniną,
- ostoń się, w miarę możliwości, czymś trudno zapalnym,
- poruszaj się wzdłuż ścian, by nie stracić orientacji, co do kierunku ruchu, jeżeli drzwi są gorące, uciekaj, jeśli możesz przez okno.

Niezależnie od powyższych wskazań, po przybyciu Straży Pożarnej bezwzględnie podporządkuj się poleceniom kierującego akcją ratowniczo-gaśniczą!

POSTĘPOWANIE PO POŻARZE:

- nie wchodź do zniszczonego przez ogień budynku, zanim właściwe służby nie stwierdzą, że jest on bezpieczny, nie włączaj instalacji elektrycznej w budynku (pomieszczeniu) po pożarze (nie podłączaj żadnych urządzeń elektrycznych) przed sprawdzeniem instalacji przez elektryka, jeśli został wyłączony główny zawór gazu, odcinający dopływ gazu z sieci zasilającej do budynku, przed ponownym włączeniem

go wezwij upoważnionego pracownika, pracownika technicznego administracji obiektu lub pogotowie gazowe,

- zachowaj czujność i uwagę, gdyż elementy konstrukcyjne budynku po pożarze mogą być osłabione i mogą wymagać naprawy,
- przed wyrzuceniem zniszczonych przedmiotów wezwij agenta ubezpieczeniowego,
- jeśli jesteś dzierżawcą lub lokatorem wezwij właściciela,
- wyrzuć produkty żywnościowe, napoje i lekarstwa, które były narażone na działanie wysokiej temperatury, dymu i płomieni -dotyczy to również zawartości lodówki i zamrażarki; pamiętaj, nie wolno ponownie zamrażać rozmrożonej żywności, jeżeli inspektor nadzoru budowlanego stwierdzi, że budynek po pożarze jest
- niebezpieczny, należy go opuścić:
 - powiadom Policję o konieczności opuszczenia domu – poproś, aby wzięła twój dom i pozostawione mienie pod opiekę,
 - zabierz ze sobą dowód tożsamości i inne ważne dokumenty, niezbędne i cenne przedmioty (okulary, lekarstwa, polisy ubezpieczeniowe, pieniądze).



2. PORAŻENIE PRĄDEM ELEKTRYCZNYM

PORAŻENIE PRĄDEM MOŻE DOPROWADZIĆ DO ZAKŁÓCENIA PRACY UKŁADU NERWOWEGO, POPARZENIA, SPALENIA CZĘŚCI TKANEK, SKURCZU MIĘŚNI, TRUDNOŚCI W ODDYCHANIU, UTRATY PRZYTOMNOŚCI, ZABURZEŃ PRACY SERCA LUB ŚMIERCI. PRZY PORAŻENIACH PRĄDEM ELEKTRYCZNYM USZKODZENIA ORGANÓW WEWNĘTRZNYCH SĄ ZWYKLE WIĘKSZE NIŻ OBRAŻENIA ZEWNĘTRZNE. NIEKONTROLOWANE SKURCZE MIĘŚNI NIE POZWALAJĄ NA ODERWANIE SIĘ OD ŹRÓDŁA PRĄDU. WIELKOŚĆ USZKODZEŃ ZALEŻY OD CZASU ODDZIAŁYWANIA PRĄDU NA ORGANIZM. DLATEGO BARDZO WAŻNE JEST NATYCHMIASTOWE UWOLNIENIE PORAŻONEGO SPOD DZIAŁANIA PRĄDU ELEKTRYCZNEGO.

ZAPOBIEGANIE PORAŻENIU PRĄDEM

- dbaj o stan instalacji elektrycznej - nie naprawiaj jej samodzielnie, jeśli nie masz wiedzy oraz doświadczenia w tym zakresie,
- stosuj tylko atestowane aparaty i urządzenia,
- używaj narzędzi, maszyn i urządzeń elektrycznych zgodnie z instrukcją oraz ich przeznaczeniem,
- nie używaj podczas kąpieli urządzeń będących pod napięciem (np. suszarka),
- nie włączaj urządzeń wymagających uziemienia ochronnego do gniazdek zasilających nie posiadających uziemienia,
- nie zbliżaj się do uszkodzonych przewodów, słupów lub stacji transformatorowych wysokiego napięcia będących pod napięciem (może wystąpić napięcie krokowe lub powstać łuk elektryczny nawet na odległość kilku metrów),
- zabezpiecz gniazdka elektryczne oraz dostęp do urządzeń elektrycznych przed małymi dziećmi.

PAMIĘTAJ!
**NIE WOLNO DOTYKAĆ OSOBY PORAŻONEJ PRĄDEM
 BEZ ZASTOSOWANIA ŚRODKÓW IZOLUJĄCYCH,
 ZANIM NIE ODŁĄCZY SIĘ JEJ OD ŹRÓDŁA PRĄDU.**

3. NIEWYPAŁY, NIEWYBUCHY

NIEWYPAŁ - NABÓJ, KTÓRY NIE ZOSTAŁ ODPALONY WSKUTEK ZACIĘCIA SIĘ BRONI, WADLIWEJ LUB USZKODZONEJ AMUNICJI.

NIEWYBUCH - POCISK, KTÓRY PO UDERZENIU W CEL NIE EKSPLODOWAŁ. ZA NIEWYBUCHY UWAŻA SIĘ RÓWNIEŻ ŚRODKI WYBUCHOWE POZBAWIONE WŁAŚCIWEGO NADZORU I KONTROLI, NP. GDZIEŚ UKRYTE, NIEWIADOMEGO POCHODZENIA, USZKODZONE, PRZETERMINOWANE ITP.

ZAPOBIEGANIE ZAGROŻENIOM

- nie wchodzić na tereny oznakowane zakazem wstępu (poligony, strzelnice, place ćwiczeń, magazyny),
- nie dotykać, nie manipuluj przy znalezionych podejrzanych przedmiotach (bombach, pociskach, amunicji, granatach),
- zapoznaj swoje dzieci ze sposobem postępowania (podaj znane ci przykłady lekkomyślności dzieci i młodzieży w tym względzie).

W PRZYPADKU ZNALEZIENIA PODEJRZANEGO PRZEDMIOTU

- nie dotykaj go, a w szczególności nie podnoś, nie przesuwaj, nie używaj wobec przedmiotu jakichkolwiek narzędzi,
- powiadom Policję,
- do czasu przyjazdu Policji pozostań w pobliżu znaleziska – nie dopuszczaj innych osób do przedmiotu.



4. CHOROBY ZWIERZĘCE

AFRYKAŃSKI POMÓR ŚWIŃ (ASF) ZAKAŻNA I ZARAŻLIWA CHOROBA WIRUSOWA ŚWIŃ DOMOWYCH, ŚWINIODZIKÓW ORAZ DZIKÓW. ZAKAŻENIE PRZEBIEGA POWOLI I OBEJMUJE ZNACZNY ODSETEK ZWIERZĄT W STADZIE, PRZY CZYM ŚMIERTELNOŚĆ WYNOŚI NAWET 100%. WIRUS ASF (ASFV) NIE JEST CHOROBOTWÓRCZY DLA LUDZI ORAZ INNYCH GATUNKÓW ZWIERZĄT.

CO ZROBIĆ, KIEDY SPOTKASZ NA SWOJEJ DRODZE DZIKA

- nie podchodź, nie głośzcz, nie strasz – najlepiej spokojnie odejść w przeciwnym kierunku,
- nie wyrzucaj żywności w miejscach do tego nieprzeznaczonych,
- nie dokarmiaj zwierząt na własną rękę,
- jeżeli widzisz dziki, które podchodzą zbyt blisko i stanowią zagrożenie, poinformuj odpowiednie służby.

CO NALEŻY ZROBIĆ, BY NIE DOPUŚCIĆ WIRUSA DO STADA ŚWIŃ

- zawiadom Inspekcję Weterynaryjną o podejrzeniu wystąpienia choroby,
- solidnie zabezpieczyć chlewnię, miejsce przechowywania zwierząt,
- nie wpuszczaj na teren gospodarstwa pojazdów oraz osób postronnych,
- zmieniać obuwie i odzież, w przypadku wejścia do chlewni,
- nie wykorzystywać jako ściółki zanieczyszczonej słomy,
- zachowywać podstawy higieny osobistej.

DZIAŁANIA PODEJMOWANE PRZY STWIERDZENIU ASF U ŚWIŃ

- wszystkie zwierzęta, u których stwierdzono ASF muszą zostać niezwłocznie zabite;
- wszelkie produkty pozyskane od świń, ale również pasza muszą zostać zniszczone,
- gospodarstwo, w którym stwierdzono ASF podlega oczyszczaniu i dezynfekcji przy użyciu odpowiednich preparatów bakteriobójczych,
- po zakończeniu wszelkich niezbędnych działań musi minąć odpowiednio długi okres, zanim w gospodarstwie ponownie będą mogły być umieszczane pierwsze świnię (minimum 40 dni),
- wokół ogniska ASF wyznacza się obszar zapowietrzony (o promieniu co najmniej 3 km) i obszar zagrożony (sięgający co najmniej 7 km poza obszar zapowietrzony), w obszarach tych obowiązują stosowne nakazy, zakazy i ograniczenia, wydane przez właściwe służby,

- odstrzał sanitarny dzików,
- likwidacja ognisk ASF,
- zakaz leczenia, brak szczepienia zwierząt, jeśli zauważysz padnięte zwierzę natychmiast powiadom odpowiednie służby.

ZAPOBIEGANIE ROZPRZESTRZENIANIU SIĘ AFS

- nie karmić zwierząt paszą niewiadomego pochodzenia, ani produktami pochodzenia zwierzęcego,
- nie dokonywanie zakupu ściwi z niewiadomego źródła, nieoznakowanego i bez świadectwa weterynaryjnego,
- stosowanie mat dezynfekujących na wjazdach i przed wejściami do miejsc przechowywania,
- ograniczenie dostępu osób postronnych do zwierząt,
- zachowanie podstawowych zasad higieny.

GRYPA PTAKÓW TO CHOROBA ZAKAŻNA WYSTĘPUJĄCA POWSZECHNIE U PTAKÓW, WYWOŁANA PRZEZ TYP A WIRUSA GRYPY. CHOROBA NIE JEST BARDZO ZAKAŻNA DLA LUDZI.

POSTĘPOWANIE Z ZAKAŻONYMI/PADŁYMI ZWIERZĘTAMI

- zawiadom Inspekcję Weterynaryjną o podejrzeniu wystąpienia choroby zakaźnej drobiu,
- pozostaw zwierzęta w miejscu przebywania i nie wprowadzaj tam innych zwierząt,
- zastosuj maty dezynfekujące, aby zapobiec rozprzestrzenianiu się wirusa,
- zaopatrz się w odzież ochronną, fartuchy, kombinezony, grube rękawice, maski ochronne,
- zabezpiecz paszę przed dostępem zwierząt dzikich;
- nie karm drobiu na zewnątrz budynków.

MOŻLIWOŚĆ ZARAŻENIA LUDZI MOGĄ WIRUSEM GRYPY

Ludzie mogą zarazić się wirusem ptasiej grypy dotykając chorych ptaków, ich piór, wydzielin lub odchodów.

ABY UZYSKAĆ WIĘCEJ INFORMACJI, ZOBACZ:

<https://www.wetgiw.gov.pl/>

<http://gis.gov.pl/>

5. GRYPA PANDEMICZNA

PAMIĘTAJ!

NIE NALEŻY LEKCEWAŻYĆ GRYPY. PRZY WYSTĄPIENIU SILNYCH OBJAWÓW, TAKICH JAK WYSOKA GORĄCZKA (POWYŻEJ 38°C), BÓLE GŁOWY, BÓL GARDŁA, BÓLE MIĘŚNIOWO - STAWOWE, KASZEL - POZOSTAŃ W DOMU, A W PRZYPADKU NASILENIA OBJAWÓW - ZWŁASZCZA WYSTĄPIENIA DUSZNOŚCI - NIEZWŁOCZNIE SKONSULTUJ SIĘ Z LEKARZEM. ZANIEDBANE ZAKAŻENIE MOŻE PROWADZIĆ DO WIELONARZĄDOWYCH POWIKŁAŃ, A W NAJCIEŻSZYCH PRZYPADKACH - NAWET DO ŚMIERCI.

JAK CHRONIĆ SIEBIE I SWOICH BLISKICH

- zaszczep siebie i swoją rodzinę, w czasie kaszlu i kichania zakrywaj nos i usta jednorazową chusteczką higieniczną,
- dbaj o higienę rąk – częste mycie rąk (15 – 30 sekund) po kontakcie z różnymi przedmiotami i powierzchniami zapobiega zakażeniu wirusem grypy oraz jego dalszemu przenoszeniu,
- miej przy sobie żel antybakteryjny lub zapas chusteczek nasączonych alkoholem, aby móc w każdym momencie wyczyścić ręce,
- jeśli żel lub chusteczki Ci się skończyły, kichaj lub kasz w zgięcie łokcia, a nie w dłoń,
- zużyte chusteczki higieniczne wyrzucaj szybko i z należytą ostrożnością do worków i koszy na śmieci,
- nie dotykaj niepotrzebnie oczu, ust i nosa dłońmi, jeżeli to konieczne użyj chusteczki, możesz stosować maski ochronne na nos i usta, jeśli to tylko możliwe unikaj zbędnych podróży i dużych skupisk ludzi,
- w środkach transportu zbiorowego unikaj niepotrzebnego dotykania powierzchni i elementów ich wyposażenia oraz kontaktu „twarzą w twarz” z innymi podróżnymi, unikaj kontaktu z chorymi i gdy sam/a jesteś chory/a pozostań w domu, jeżeli Twoje dziecko jest chore, nie posyłaj go do przedszkola, szkoły,
- regularnie wietrz pomieszczenia, w których przebywasz,
- wysypiaj się w nocy, zdrowo odżywiaj, pij odpowiednią ilość płynów oraz regularnie dostarczaj organizmowi aktywności fizycznej.

JAK PRZYGOTOWAĆ SIĘ NA WYPADEK PANDEMII

- przed pandemią zaopatrzyć się w wystarczającą ilość żywności, wody oraz inne artykuły (na co najmniej jeden tydzień dla Ciebie i Twojej rodziny)
- możesz zaopatrzyć się w ogólnodostępne leki przeciwzapalne, ale pamiętaj, że one leczą tylko objawy i znaczna poprawa samopoczucia nie oznacza, że już jesteś zdrowy/a,
- bądź na bieżąco z informacjami podawanymi w radiu i telewizji,
- pamiętaj, aby przygotować się do ewentualnej opieki nad starszymi członkami rodziny lub sąsiadami.

POSTĘPOWANIE W PRZYPADKU WYSTĄPIENIA PANDEMII GRYPY

- włącz radio i telewizję i oczekuj odpowiednich komunikatów,
- postępuj zgodnie z poleceniami służb,
- jeśli masz objawy grypy lub ktoś z Twojego otoczenia, odizoluj siebie bądź daną osobę i postaraj się poszukać pomocy medycznej,
- pozostań w domu, chyba że dostaniesz inne polecenie od odpowiednich służb.

ABY UZYSKAĆ WIĘCEJ INFORMACJI, ZOBACZ:

http://gis.gov.pl/images/ep/ulotka_o_grypie.pdf

<http://www.mz.gov.pl/zdrowie-i-profilaktyka/grypa/materialy-do-pobrania/>

<http://szczepienia.pzh.gov.pl>



VI. POSTĘPOWANIE W PRZYPADKU POWSTANIA ZAGROŻEŃ TECHNICZNYCH

1. ZAGROŻENIE CHEMICZNE

ZAGROŻENIE CHEMICZNE - UWOLNIENIE NIEBEZPIECZNYCH DLA LUDZI I ŚRODOWISKA PIERWIASTKÓW CHEMICZNYCH ORAZ ICH ZWIĄZKÓW, MIESZANIN LUB ROZTWORÓW WYSTĘPUJĄCYCH W ŚRODOWISKU LUB POWSTAŁYCH W WYNIKU DZIAŁALNOŚCI CZŁOWIEKA.

PAMIĘTAJ!

ZGODNIE Z ART. 245 UST. 1 USTAWY PRAWO OCHRONY ŚRODOWISKA (DZ.U. Z 2017 R. POZ. 519 Z PÓŹN. ZM.) OBOWIĄZKIEM KAŻDEJ OSOBY, KTÓRA ZAUWAŻY WYSTĄPIENIE AWARII JEST NIEWZŁOCZNE POWIADOMIENIE O TYM OSÓB ZNAJDUJĄCYCH SIĘ W STREFIE ZAGROŻENIA ORAZ PAŃSTWOWEJ STRAŻY POŻARNEJ, POLICJI LUB SŁUŻBY DYŻUREJ CENTRUM ZARZĄDZANIA KRYZYSOWEGO

POWAŻNĄ AWARIĄ, ZGODNIE Z ART. 3 WW. USTAWY NAZYWA SIĘ ZDARZENIE, W SZCZEGÓLNOŚCI EMISJĘ, POŻAR LUB EKSPLOZJĘ, POWSTAŁE W TRAKCIE PROCESU PRZEMYSŁOWEGO, MAGAZYNOWANIA LUB TRANSPORTU, W KTÓRYCH WYSTĘPUJE JEDNA LUB WIĘCEJ NIEBEZPIECZNYCH SUBSTANCJI, PROWADZĄCE DO NATYCHMIASTOWEGO POWSTANIA ZAGROŻENIA ŻYCIA LUB ZDROWIA LUDZI LUB ŚRODOWISKA LUB POWSTANIA TAKIEGO ZAGROŻENIA Z OPÓŹNIENIEM.

PAMIĘTAJ!

**NA OGÓŁ ZAPACH ŚRODKÓW CHEMICZNYCH JEST WYCZUWALNY
WCZEŚNIEJ, ZANIM ICH STĘŻENIE STANIE SIĘ GROŹNE
DLA TWOJEGO ŻYCIA**

JEŻELI USŁYSZAŁEŚ SYGNAŁ OSTRZEGAWCZY LUB KOMUNIKAT O ZAGROŻENIU CHEMICZNYM

- jeśli jesteś w samochodzie:
 - zamknij okna,
 - wyłącz nawiew i klimatyzację,
 - jak najszybciej opuść strefę skażenia,
 - słuchaj lokalnego radia.
- jeśli jesteś poza budynkiem:
 - udaj się do najbliższego budynku,
 - jeśli to możliwe poruszaj się prostopadłe do kierunku wiatru,
 - w miarę możliwości chroń drogi oddechowe np. oddychając przez chusteczkę do nosa, ubranie lub inny materiał,
 - zostaw odzież wierzchnią i obuwie przed budynkiem.
- jeśli jesteś w budynku (wewnątrz budynku toksyczne opary mają mniejsze stężenie):
 - zamknij wszystkie okna i drzwi,
 - wyłącz wentylację i klimatyzację,
 - słuchaj cały czas lokalnego radia lub TV,
 - uszczelnij otwory wokół drzwi i okien,
 - zamknij zasuwy do pieców, kominków,
 - zaklej wszystkie otwory i kanały,
 - gdy miałeś kontakt z niebezpiecznymi substancjami:
 - nie dotykaj ust i oczu,
 - umyj się pod prysznicem, a jeśli to jest niemożliwe umyj pod bieżącą wodą ręce, twarz,
 - jeżeli podejrzewasz, że gaz albo szkodliwe opary dostają się do środka, oddychaj płytko przez wilgotne ubranie lub inny materiał.

POSTĘPOWANIE PODCZAS NIEBEZPIECZNEGO ZDARZENIA Z SUBSTANCJAMI CHEMICZNYMI JEŚLI JESTEŚ W STREFIE BEZPOŚREDNIEGO ZAGROŻENIA

- poza budynkiem:
 - unikaj kontaktu z jakimikolwiek podejrzanymi substancjami i przedmiotami – nie dotykaj i nie wężaj ich,
 - chroń swoje drogi oddechowe - oddychaj płytko przez ubranie lub inny materiał,
 - staraj się oddalić od niebezpiecznego obszaru najszybciej jak to możliwe.
- w budynku:
 - unikaj kontaktu z jakimikolwiek podejrzanymi substancjami i przedmiotami – nie dotykaj i nie wężaj ich,
 - zamknij okna i opuść pomieszczenie zamykając za sobą drzwi,
 - wyłącz wentylatory i klimatyzację,
 - chroń swoje drogi oddechowe - oddychaj płytko przez ubranie lub ręcznik,
 - staraj się oddalić od niebezpiecznego obszaru najszybciej jak to możliwe.

PO PRZYBYCIU WŁAŚCIWYCH SŁUŻB STOSUJ SIĘ DO POLECEŃ PROWADZĄCEGO AKCJĘ RATOWNICZĄ!



2. ZAGROŻENIE RADIACYJNE

PROMIENIOWANIE JONIZUJĄCE - PROMIENIOWANIE SKŁADAJĄCE SIĘ Z CZĄSTEK BEZPOŚREDNIO LUB POŚREDNIO JONIZUJĄCYCH ALBO Z OBU RODZAJÓW TYCH CZĄSTEK LUB FAL ELEKTROMAGNETYCZNYCH O DŁUGOŚCI MNIEJSZEJ NIŻ 100 NANOMETRÓW [USTAWA Z DNIA 29 LISTOPADA 2000 R. PRAWO ATOMOWE (T.J. DZ.U. Z 2017 R. POZ 576 Z PÓŹN. ZM.)]

PAMIĘTAJ!

MATERIAŁY RADIOAKTYWNE SĄ NIEBEZPIECZNE Z POWODU SZKODLIWEGO ODDZIAŁYWANIA NIEKTÓRYCH TYPÓW PROMIENIOWANIA NA KOMÓRKI CIAŁA. IM DŁUŻEJ OSOBA JEST NARAŻONA NA PROMIENIOWANIE, TYM WIĘKSZE JEST ZAGROŻENIE.

Zagrożenie radiacyjne może wystąpić w miejscu, gdzie prowadzona jest działalność z materiałem jądrowym, źródłem promieniowania jonizującego lub substancjami promieniotwórczymi.

Ten symbol to znak promieniowania jonizującego, tzw „koniczynka”. Umieszcza się go na urządzeniach lub pojemnikach zawierających źródła promieniowania, drzwiach laboratoriów, pojazdach, którymi takie źródła się przewozi.



Symbol ten jest bardzo istotną informacją-ostrzeżeniem, ponieważ promieniowanie jonizujące nie działa na nasze zmysły.

W ZWIĄZKU Z TYM:

NIE WIDZIMY GO! NIE SŁYSZYMY! NIE CZUJEMY! JEGO WYKRYCIE JEST MOŻLIWE DOPIERO PO UŻYCIU SPECJALISTYCZNYCH URZĄDZEŃ DETEKCYJNYCH.

PAMIĘTAJ:

NIE ZBLIŻAJ SIĘ DO PRZEDMIOTÓW OZNACZONYCH SYMBOLEM PROMIENIOWANIA JONIZUJĄCEGO,

NIE DOTYKAJ, NIE DEMONTUJ, NIE OTWIERAJ POJEMNIKÓW, W KTÓRYCH MOGĄ ZNAJDOWAĆ SIĘ MATERIAŁY PROMIENIOTWÓRCZE LUB ROZSZCZEPIALNE

(Z KTÓRYMI MOŻESZ MIEĆ STYCZNOŚĆ NP. PODCZAS KATASTROFY DROGOWEJ Z UDZIAŁEM POJAZDU TRANSPORTUJĄCEGO MATERIAŁY PROMIENIOTWÓRCZE LUB ROZSZCZEPIALNE), NIE ZBLIŻAJ SIĘ DO MATERIAŁÓW PROMIENIOTWÓRCZYCH LUB ROZSZCZEPIALNYCH NIEZNANEGO POCHODZENIA (NP. PORZUCONYCH), NIE KUPUJ ICH, NIE PRZECHOWUJ W KIESZENIACH BIURKACH, TECZKACH ITP.,

PAMIĘTAJ TEŻ O TRZECH PODSTAWOWYCH ZASADACH OCHRONY RADIOLOGICZNEJ:

- im krótszy czas przebywania w pobliżu źródła promieniowania tym mniejsza dawka,
- im dalej od źródła promieniowania tym bezpieczniej,
- osłona osłabia promieniowanie.
- w przypadku znalezienia przedmiotu nieznanego pochodzenia oznaczonego symbolem promieniowania jonizującego powiadom:
 - Służbę Dyżurną Wojewódzkiego Centrum Zarządzania Kryzysowego
telefon alarmowy 987
telefon: 22 595 13 00, 22 595 13 01,
fax: 22 620 19 40, 22 695 63 53,
e-mail: kryzys@mazowieckie.pl
i/lub
 - Centrum ds. Zdarzeń Radiacyjnych Państwowej Agencji Atomistyki:
telefon: 22 194 30, 22 621 02 56,
telefon kom.: 783 920 151,
fax: 22 556 27 82, 22 621 02 63,
e-mail: cezar@paa.gov.pl

W CZASIE ZAGROŻENIA RADIACYJNEGO

- zachowaj spokój,
- nie każdy wypadek związany z wydostaniem się substancji promieniotwórczych jest dla ciebie niebezpieczny,

- komunikat o wystąpieniu zagrożenia radiacyjnego (np. z powodu poważnych awarii reaktorów jądrowych w państwach ościennych), będzie podany do publicznej wiadomości.
- nie ufaj plotkom, nie wpadaj w panikę,
- uważnie i stale słuchaj oficjalnych komunikatów m.in. radiowych i telewizyjnych, zawierających informacje o:
 - zdarzeniu i sytuacji radiacyjnej,
 - przewidywanym rozwoju sytuacji,
 - skutkach zdarzenia dla ludzi i środowiska,
 - sposobie postępowania, w tym możliwych do zastosowania środkach i działaniach dla ochrony zdrowia (takich jak np. podanie preparatów jodu stabilnego).

POSTĘPUJ ZGODNIE Z TREŚCIĄ PODAWANYCH KOMUNIKATÓW!

- W razie zalecenia pozostania w domu:
 - zamknij okna i drzwi,
 - wyłącz wentylację, klimatyzację, ogrzewanie nawiewowe itp.,
 - zamknij (uszczelnij) zasuwę piecove i kominowe, zabezpiecz inne otwory w mieszkaniu (budynku),
 - ukryj zwierzęta, inwentarz nakarm przechowywaną w zamknięciu paszą,
 - przechowuj żywność w szczelnych pojemnikach lub lodówce, przed schowaniem niezabezpieczoną żywność dokładnie optucz,
 - unikaj spożywania: żywności z twojego ogrodu, warzyw i owoców nieznanego pochodzenia, wody z niepewnych źródeł, mleka od krów i kóz wypasanych na skażonym terenie lub karmionych skażoną paszą i pojonych skażoną wodą,
 - pozostań wewnątrz pomieszczeń do czasu odwołania zalecenia przez władze lokalne (służby ratownicze),
 - jeśli musisz wyjść na zewnątrz zakryj nos i usta mokrym ręcznikiem, chusteczką itp.,
 - gdy powracasz z zewnątrz do miejsca schronienia:
 - schowaj rzeczy noszone na zewnątrz do plastikowej torby i szczelnie ją zamknij,
 - następnie umyj dokładnie całe ciało (łącznie z włosami), zmień buty i odzież.

ABY UZYSKAĆ WIĘCEJ INFORMACJI, ZOBACZ:

<http://www.wios.warszawa.pl/>

<http://paa.gov.pl/>

3. KATASTROFA BUDOWLANA

KATASTROFĄ BUDOWLANĄ JEST NIEZAMIERZONE, GWALTOWNE ZNISZCZENIE OBIEKTU BUDOWLANEGO LUB JEGO CZĘŚCI, A TAKŻE KONSTRUKCYJNYCH ELEMENTÓW RUSZTOWAŃ, ELEMENTÓW URZĄDZEŃ FORMUJĄCYCH, ŚCIANEK SZCZELNYCH I OBUDOWY WYKOPÓW [ART. 73. UST. 1 USTAWY Z DNIA 7 LIPCA 1994 R. PRAWO BUDOWLANE (TJ. DZ. U. Z 2017 R. POZ. 1332 Z PÓŹN. ZM.)].

POSTĘPOWANIE PRZED WYSTĄPIENIEM ZAGROŻENIA

- w celu zapobiegnięcia ewentualnej katastrofie budowlanej w skutek pożaru lub wybuchu gazu zainstaluj w domu czujki pożarowe oraz czujki (detektory) gazu, po ostrzeżeniu o spodziewanej powodzi zapewnij swobodny wlew wód powodziowych do piwnicy twego domu lub sam wypełnij ją czystą wodą; unikniesz w ten sposób zagrożenia uszkodzenia fundamentów domu przez ciśnienie napierających wód powodziowych,
- zadbaj o odpowiednie warunki eksploatacji budynku (nie przeciążaj jego konstrukcji).

POSTĘPOWANIE PODCZAS KATASTROFY BUDOWLANEJ

- niezwłocznie powiadom Straż Pożarną, Policję lub Pogotowie Ratunkowe,
- oddal się jak najszybciej z miejsca zdarzenia, gdy jest podejrzenie wycieku niebezpiecznej substancji lub wybuchu,
- gdy nie ma groźby pożaru lub wybuchu, udziel pomocy poszkodowanym, stosuj się do poleceń służb ratowniczych.

OPUSZCZAJĄC DOM LUB MIESZKANIE, JEŚLI TO MOŻLIWE:

- wyłącz instalację gazową, elektryczną, wodociągową,
- zabierz ze sobą ważne dokumenty (w tym dowód tożsamości), żywność, koce, odzież, pieniądze, leki,
- zadbaj o to, aby dom opuścili wszyscy domownicy, pamiętaj o sąsiadach,
- przy opuszczaniu budynku zachowaj szczególną ostrożność,
- gdy nie możesz opuścić budynku (mieszkania) drzwiami wyjściowymi, jeśli to możliwe, wyjdź przez okno.



GDY NIE MASZ MOŻLIWOŚCI OPUSZCZENIA DOMU:

- wywieś w oknie dobrze widoczną tkaninę, jako znak dla ratowników, że potrzebujesz pomocy.

GDY JESTEŚ UNIERUCHOMIONY (PRZYSYPANY):

- jeśli masz nieograniczony dostęp do świeżego powietrza - nawoń pomocy, w innym przypadku przede wszystkim oszczędzaj tlen,
- jeżeli masz telefon komórkowy - użyj go w celu wezwania pomocy,
- stukaj w różne elementy (najlepiej metalowe) dając znać ratownikom o swojej obecności i położeniu,
- zaznaczenie miejsca moczem ułatwi wytropienie cię przez psy ratownicze,
- oszczędzaj siły i zachowaj spokój.

POSTĘPOWANIE PO USTĄPIENIU ZAGROŻENIA

Po opuszczeniu domu (mieszkania):

- nie utrudniaj pracy ratownikom,
- powiadom kierującego działaniem ratowniczym (służbie ratowniczej/ ratownikom) o osobach z rodziny i sąsiadach, którzy zostali jeszcze w pomieszczeniach budynku, oraz o osobach, które aktualnie i na pewno przebywają poza domem (w pracy, szkole itp.),
- jeśli posiadasz informacje pomocne w akcji ratowniczej, przekazaj je niezwłocznie kierującemu działaniem ratowniczym (służbie ratowniczej/ ratownikom),
- udaj się na wskazane przez służby ratownicze miejsce; nie wracaj na miejsce katastrofy,

- nie wchodź do uszkodzonego wypadkiem budynku bez zezwolenia inspekcji nadzoru budowlanego, która określi czy takie wejście jest bezpieczne,
- jeżeli doznałeś obrażeń (jesteś ranny), zgłoś się do punktu pomocy medycznej (nie opuszczaj miejsca zdarzenia bez przebadania przez lekarza, ponieważ skutki mogą się ujawnić dopiero po kilku godzinach),
- zgłoś swoje potrzeby do punktu pomocy społecznej lub władz dzielnicy/miasta.

JĘŚLI KATASTROFIE BUDOWLANEJ TOWARZYSZY POŻAR, POSTĘPUJ TAK, JAK W CZASIE POŻARU.



4. AWARIA ENERGETYCZNA

AWARIA ENERGETYCZNA - POWAŻNE USZKODZENIE SIECI ENERGETYCZNEJ, SKUTKUJĄCE DŁUGOTRWAŁĄ PRZERWĄ W DOSTAWIE ENERGII.

POSTĘPOWANIE PRZED WYSTĄPIENIEM ZAGROŻENIA

- w miejscu ustalonym z domownikami przygotuj latarkę oraz zapas baterii, zaopatr się w generator prądu oraz niezbędny zapas paliwa,
- jeśli na co dzień w domu korzystasz z hydroforu w celu dostarczenia wody - utrzymuj na bieżąco zapas wody butelkowanej, szczególnie, jeśli mieszkają z tobą małe dzieci lub/i osoby starsze przyjmujące regularnie lekarstwa, jeśli na co dzień korzystasz z kuchenki elektrycznej do przygotowywania posiłków, rozważ potrzebę posiadania turystycznej kuchenki gazowej na wypadek kilkudniowych zaników energii elektrycznej.

POSTĘPOWANIE PODCZAS WYSTĄPIENIA AWARII ELEKTRYCZNEJ

- sprawdź czy twoi sąsiedzi mają prąd - prądu brakować może jedynie w twoim domu, czego powodem może być awaria bezpiecznika lub przepalenie obwodów elektrycznych; gdy twoi sąsiedzi również pozbawieni są prądu, zadzwoń do zakładu energetycznego,
- jeśli będziesz zmuszony wyjść na zewnątrz, by zbadać sytuację, zabierz ze sobą latarkę i zwracaj uwagę na zerwane druty elektryczne (nie podchodź do nich) - natychmiast zgłoś ten fakt do zakładu energetycznego,
- do oświetlenia używaj latarek, a także świec i lamp naftowych pamiętając o właściwym korzystaniu z nich, w związku z zagrożeniem pożarowym,
- wyłącz urządzenia w domu - gdy większość z nich (lodówki, termy i bojler, wentylatory i pompy) pozostaje włączona, mogą spowodować przeciążenie sieci, w momencie przywrócenia dopływu prądu,
- lodówki i zamrażarki powinny być zamknięte tak długo jak to tylko możliwe - jedzenie może być przechowywane dzień lub dwa, gdy drzwiczki są zamknięte (zimną część produktów można przechowywać w odpowiednim pojemniku na zewnątrz, gdy temperatura spada poniżej zera, można zamrozić wodę w pojemnikach na zewnątrz i przynieść do lodówki, by móc trzymać jedzenie w chłodzie); jedz w pierwszej kolejności produkty o krótszym terminie przydatności - w przypadku jakichkolwiek wątpliwości wyrzuć je, ostrożnie używaj przenośnych generatorów prądu - mogą one być używane w celu dostarczenia ograniczonej ilości energii w czasie przerw w dopływie; nigdy nie uruchamiaj przenośnych urządzeń w domu lub garażu - mogą

- wywołać pożar i zacczadzenie; generatory instaluj i eksploatuj zgodnie z instrukcją,
- jeśli wodę uzyskujesz ze studni lub zbiornika, bądź przygotowany na korzystanie z alternatywnych źródeł wody do czasu, gdy przywrócony zostanie dopływ prądu - we wspomnianych zbiornikach wykorzystuje się pompy elektryczne, które nie będą działać bez prądu,
- pamiętaj, urządzenia gazowe mogą nie funkcjonować, gdy nie będzie prądu, ponieważ energia elektryczna może być niezbędna do uruchomienia zapłonu, zimą pamiętaj o spuszczeniu wody z instalacji wodnej i centralnego ogrzewania, zabezpiecz pompy, termy, bojler, odpływy zlewozmywaków i pralek - instalacje z zimną wodą, mogą zamarzać, gdy nie ma prądu; by uniknąć poważnego zalania, gdy wzrasta temperatura, zakręć zawory - nigdy nie włączaj jakiegokolwiek podgrzewacza wody, o ile zbiornik nie jest pełny.

AWARIA ENERGETYCZNA ZIMĄ - UTRZYMYWANIE CIEPŁA

- wybierz jeden pokój w domu (najlepiej słoneczny) - taki, w którym może mieszkać cała rodzina,
- ubierz się wielowarstwowo, także w swetry i płaszcze przepuszczające powietrze i dłużej zatrzymujące ciepło,
- zachowaj ostrożność, używając zastępczych źródeł ogrzewania takich jak przenośne grzejniki gazowe, piecyki naftowe, kominki itp.; grzejniki nie mogą być umieszczone w pobliżu materiałów łatwopalnych - nie pozostawiaj ich bez nadzoru,
- w domach z ogrzewaniem gazowym otwory wentylacyjne oczyszczaj ze śniegu i lodu, pamiętaj o regularnych przeglądach urządzeń grzewczych.

VII. ZASADY POSTĘPOWANIA PODCZAS EWAKUACJI

EWAKUACJA - PRZEWIEZIENIE, WYNIESIENIE LUB WYPROWADZENIE POZA STREFĘ ZAGROŻONĄ LUDZI, ZWIERZĄT LUB MIENIA.

ZASADY POSTĘPOWANIA PODCZAS EWAKUACJI Z OBSZARÓW SZCZEGÓLNEGO RYZYKA

- gdy zostaniesz powiadomiony o ewakuacji, nie wpadaj w panikę,
- jak najszybciej opuść zagrożony teren - twoje życie jest najważniejsze,
- stosuj się do wskazówek podanych przez służby ratownicze lub władze miasta,
- nie narażaj własnego życia w celu ratowania mienia, nawet gdy znajdzie się ono w strefie zagrożenia,
- słuchaj lokalnych rozgłośni radiowych, które będą przekazywały informacje na temat ruchu na drogach.

ZASADY POSTĘPOWANIA PODCZAS EWAKUACJI Z BUDYNKU

- po ogłoszeniu alarmu i zarządzeniu ewakuacji w obiektach publicznych, np. supermarketach, halach widowiskowo-sportowych, kinach, niezwłocznie kieruj się do wyjść ewakuacyjnych zgodnie z kierunkiem znaków ewakuacyjnych lub drogą wskazaną przez kierującego ewakuacją,
- przy silnym zadymieniu dróg ewakuacyjnych poruszaj się nisko przy ziemi oraz wzdłuż ścian, by nie stracić orientacji co do kierunku ewakuacji,
- w przypadku konieczności skoku z okna na rozstawiony przez Straż Pożarną skokochron czekaj na sygnał strażaka (by uniknąć skoku na innego człowieka lub nie całkowicie napełniony skokochron),
- ewakuacja kończy się we wskazanym przez kierującego miejscu zbiórki, którego opuszczenie należy zgłosić służbom odpowiedzialnym za bezpieczeństwo,
- wróć do opuszczonego obiektu dopiero po uzyskaniu zgody osób kierujących ewakuacją,
- nie kieruj się do garaży podziemnych.












W PRZYPADKU EWAKUACJI Z DOMU:

- nie trać czasu na ratowanie mienia - twoje życie jest najważniejsze, zabierz ze sobą, jeśli jest na to czas, najpotrzebniejsze rzeczy (tj. dokumenty, lekarstwa, telefon z ładowarką, latarkę, baterie, wodę butelkowaną, odzież na zmianę, w przypadku

ewakuacji na dłużej niż kilka godzin – śpiwór lub koc dla każdego członka rodziny, a także klucze od domu i samochodu

- pamiętaj o wszystkich domownikach (zwłaszcza o dzieciach, osobach starszym i niepełnosprawnych - mogą potrzebować twojej pomocy), odetnij dopływ wody, gazu i energii elektrycznej do domu

PAMIĘTAJ!
PODCZAS EWAKUACJI NIE KORZYSTAJ Z WIND!
WSKAŻ SŁUŻBOM RATOWNICZYM LUB PORZĄDKOWYM
GDZIE W SĄSIEDZTWIE MIESZKAJĄ OSOBY STARSZE
I NIEPEŁNOSPRAWNE!

NAJWAŻNIEJSZE OZNACZENIA EWAKUACYJNE, KTÓRE WARTO POZNAĆ:			
	Kierunek drogi ewakuacyjnej		Pchać aby otworzyć
			
	Wyjście ewakuacyjne		Przesunąć w celu otwarcia
			
			
	Ciągnąć aby otworzyć		Drzwi ewakuacyjne
			

VIII. POSTĘPOWANIE W PRZYPADKU ZAGROŻENIA ATAKIEM TERRORYSTYCZNYM

SKUTKIEM ATAKU TERRORYSTYCZNEGO MOŻE BYĆ ZNACZNA LICZBA OFIAR, USZKODZENIA BUDYNKÓW, ZAKŁÓCENIA W DOSTAWACH PRĄDU, WODY I GAZU, BRAK ŁĄCZNOŚCI TELEFONICZNEJ I INTERNETOWEJ, OGRANICZONY DOSTĘP DO OPIEKI MEDYCZNEJ, ZAWIESZENIE FUNKCJONOWANIA KOMUNIKACJI MIEJSKIEJ, ITD.

UWAGA!

SYGNAŁY O GROŻĄCYM NIEBEZPIECZEŃSTWIE SĄ TRUDNO DOSTRZEGALNE - JEDNAK ZWRACANIE UWAGI NA TO, CO SIĘ DZIEJE W NAJBLIŻSZYM OTOCZENIU POZWALA NA ODPOWIEDNIO WCZESNE WYKRYCIE ZAGROŻENIA I SKUTECZNĄ JEGO NEUTRALIZACJĘ. JEŚLI WIDZISZ LUB SŁYSZYSZ COŚ NIEPOKOJĄCEGO, POWIADOM POLICJĘ. OD TWOJEJ CZUJNOŚCI MOŻE ZALEŻEĆ BEZPIECZEŃSTWO TWOJE I TWOICH BLISKICH!

W SWOIM BEZPOŚREDNIM OTOCZENIU NALEŻY ZWRACAĆ UWAGĘ NA:

- osoby, które przez dłuższy czas obserwują, fotografują lub filmują obiekty, które mogą stać się celem zamachu (np. lotniska, stacje metra, dworce kolejowe, obiekty sportowe, centra handlowe, miejsca kultu religijnego),
- częste spotkania nietypowo zachowujących się osób organizowane w wynajętych mieszkaniach,
- nagłą zmianę sposobu zachowania się i stylu życia sąsiadów, w szczególności wypowiedzi, które mogą świadczyć o przyjęciu przez nich radykalnych poglądów,
- nietypowe zachowania kolegów z pracy, np. nieuzasadnione próby dotarcia do planów biurowca czy wynoszenie dokumentów lub materiałów, które mogą być wykorzystane w działaniach terrorystów.

W CELU UNIKNIĘCIA BEZPOŚREDNIEGO NIEBEZPIECZEŃSTWA, ZAWSZE WARTO ZACHOWAĆ CZUJNOŚĆ, ZWŁASZCZA W MIEJSCACH, GDZIE ZNAJDUJE SIĘ DUŻA LICZBA LUDZI, NP. W TRAKCIE ZAKUPÓW, W PODRÓŻY, PODCZAS UCZESTNICTWA W IMPREZACH MASOWYCH, UROCZYSTOŚCIACH RELIGIJNYCH.



CO MOŻE WSKAZYWAĆ NA BEZPOŚREDNIE ZAGROŻENIE ATAKIEM TERRORYSTYCZNYM

- podejrzane lub dziwnie zachowujące się osoby (np. zdenerwowane bez wyraźnej przyczyny, sprawiające wrażenie, że znajdują się pod działaniem narkotyków),
- osoby ubrane nieadekwatnie do pory roku, próbujące zostawiać pakunki w miejscach publicznych),
- pozostawione bez opieki w miejscach publicznych przedmioty typu teczki, plecaki, paczki itp.,
- podejrzana zawartość przesyłki bez danych i adresu nadawcy bądź od nadawcy lub z miejsca, z którego się nie spodziewamy,
- samochody, a zwłaszcza furgonetki i ciężarówki pozostawione poza wyznaczonymi

miejscami lub zaparkowane w sposób odbiegający od powszechnie przyjętych zasad (zwłaszcza w bliskim sąsiedztwie kościołów, miejsc organizowania imprez masowych, zawodów sportowych lub zgromadzeń).

ZAPAMIĘTAJ!

NALEŻY UWAŻNIE OBSERWOWAĆ OTOCZENIE, ZWRACAĆ UWAGĘ NA NIETYPOWE ZACHOWANIA OSÓB LUB PRZEDMIOTY POZOSTAWIONE BEZ NADZORU W MIEJSCACH PUBLICZNYCH! W PRZYPADKU ZAUWAŻENIA CZEGOŚ NIEPOKOJĄCEGO, NIE PODEJMUJ SAMODZIELNIE ŻADNYCH DZIAŁAŃ.

STOSUJ SIĘ DO NASTĘPUJĄCYCH ZASAD

- w przypadku jakichkolwiek podejrzeń natychmiast powiadom Policję, służbę ochrony obiektu lub jego administratora,
- nie rozpowszechniaj informacji o podejrzeniu, aby nie spowodować paniki,
- nie próbuj obezwładniać podejrzanych osób (dyskretnie je obserwuj i staraj się zapamiętać jak najwięcej szczegółów dotyczących ich wyglądu i zachowania).

ZGŁASZAJĄC INFORMACJĘ O ZAGROŻENIU NALEŻY PODAĆ NASTĘPUJĄCE DANE

- swoje nazwisko oraz numer telefonu,
- rodzaj zagrożenia i wskazujące na nie przesłanki (podejrzane osoby, pozostawiony bez dozoru pakunek, informacja przekazana przez inną osobę),
- adres zagrożonego obiektu, możliwie dokładny opis miejsca i podejrzanych osób, przedmiotów lub zjawisk (np. pojawiające się nagle u wielu osób podrażnienia oczu i dróg oddechowych).



1. ZAMACHY TERRORYSTYCZNE Z UŻYCIEM URZĄDZEŃ WYBUCHOWYCH

Wybuch jest sytuacją nagłą i nieodwracalną. Specyfika zamachu bombowego polega na tym, że nie rozróżnia on „swoich” czy „obcych”, jeśli widzisz „bombę”, to ona widzi też Ciebie, a to oznacz, że jesteś w polu jej rażenia.

- nie bagatelizuj, nie lekceważ informacji o zagrożeniu incydem bombowym,
- zwracaj uwagę na rozmieszczenie dróg ewakuacyjnych, klatek schodowych i wyjść,
- nie przyjmuj od obcych osób żadnych pakunków,
- nie pozostawiaj własnego bagażu bez opieki,
- każdy przedmiot, z którego wystają przewody, wydobywa się gaz, płyn, zapach, dźwięk, wysypuje się proszek, albo jeśli widzisz, że został pozostawiony przez szybko oddalającą się osobę, wrzucony do pomieszczenia lub pojazdu uznaj za podejrzany,
- nie dotykaj, a tym bardziej nie przemieszczaj podejrzanych pakunków,
- jeśli widzisz „bombę”, to ona „widzi” też ciebie, a to oznacza, że jesteś w polu jej rażenia; nie używaj w jej pobliżu telefonu komórkowego, odbiorników fal radiowych, itp.
- zachowaj spokój,
- poinformuj wszystkich przebywających w pobliżu o zagrożeniu, jednocześnie starając się nie wywoływać paniki, poinformuj Policję lub/oraz służby odpowiedzialne za bezpieczeństwo danego obiektu, do czasu przybycia Policji w miarę istniejących możliwości zabezpiecz zagrożone miejsce, zachowując elementarne środki bezpieczeństwa, bez narażania siebie i innych osób na niebezpieczeństwo, jak najszybciej oddal się z miejsca zagrożonego wybuchem, po drodze informuj o zagrożeniu jak największe grono osób, będących w strefie zagrożonej lub kierujących się w jej stronę,
- podczas opuszczania zagrożonego miejsca unikaj sąsiedztwa szklanych powierzchni tj. szklane sufity, ściany,
- po ogłoszeniu alarmu i zarządzeniu ewakuacji niezwłocznie udaj się do wyjścia/poza strefę zagrożoną,
- po przybyciu Policji na miejsce incydem bombowego, przejmuj ona dalsze kierowanie akcją więc bezwzględnie wykonuj polecenia funkcjonariuszy.

ZAPAMIĘTAJ!

NAJWAŻNIEJSZE JEST RATOWANIE ŻYCIA, A NIE MIENIA.

2. PODEJRZANA PRZESYŁKA

A) Przesyłka z urządzeniem wybuchowym

W PRZYPADKU PODEJRZANEJ PRZESYŁKI ZWRÓĆ UWAGĘ NA:

- grubość większą niż 3 mm,
- wagę od 40 do 220 g,
- zbyt duży ciężar jak na swój rozmiar,
- zniekształconą powierzchnię,
- fakt skierowania przesyłki nieznanego nadawcy bezpośrednio do danej osoby, np. z dopiskiem „do rąk własnych” lub „otwierac osobście przez adresata”,
- nieznanego nadawcę,
- mocne opakowanie,
- słyszalny metaliczny dźwięk podczas poruszania listem,
- tłuste plamy na kopercie lub opakowaniu,
- wydzielający się dziwny zapach chemikaliów
- małe otwory/nakłucia w kopercie lub opakowaniu,
- wystające odcinki drutów lub klamerek,
- uszkodzenie przesyłki.

B) Przesyłka z podejrzaną zawartością w formie płynnej lub stałej (proszek, pył, galareta, piana, itp.)

JEŚLI OTRZYMAŁEŚ PODEJRZANĄ PRZESYŁKĘ

- nie dotykaj jej, przesyłki nie wolno otwierać, ścisnąć ani deformować,
- jeśli wzięłeś już ją do ręki to odłóż delikatnie kładąc na gładkiej powierzchni,
- oddal się na odległość minimum 10 m, jeżeli to możliwe ukryj się za osłoną, a w przypadku pomieszczenia po prostu je opuść,
- bezzwłocznie powiadom Policję,
- po przybyciu właściwych służb stosuj się bezwzględnie do ich zaleceń.



3. KIEDY ZOSTANIESZ ZAKŁADNIKIEM TERRORYSTÓW, PRZESTRZEGAJ NASTĘPUJĄCYCH WSKAZÓWEK

- jeżeli usłyszałeś strzały w miejscu gdzie się znajdujesz - nie uciekaj, przyjmij, jeżeli to możliwe pozycję leżącą za najbliższą osłoną,
- staraj się unikać dłuższego kontaktu wzrokowego z terrorystą - to wzbudza agresję, nie odwracaj się tyłem do terrorysty,
- wykonuj polecenia terrorystów, nie dyskutuj z nimi - odpowiadaj po dłuższym namyśle,
- nie stawiaj oporu,
- nie wykonuj poleceń terrorystów w sposób gwałtowny,
- staraj się zwrócić uwagę napastników na fakt, że mają do czynienia z konkretnymi ludźmi - człowiekiem (personifikacja),
- staraj się zachować spokój, znajdź postawę pośrednią między agresją, pasywnością i uległością,
- nie zwracaj na siebie uwagi terrorystów (poprzez np. dyskusowanie, częste zadawanie pytań, gwałtowne ruchy, obelgi, obraźliwe zwroty),
- pytaj zawsze o pozwolenie np. pójścia do toalety, wstania, otworzenia torby,
- na żądanie terrorystów oddaj im przedmioty osobiste,
- jeżeli jest to możliwe, usuń /wyrzuć niepostrzeżenie oznaki zajmowanej pozycji zawodowej, które mogą spowodować agresję u terrorystów,
- stawiaj sobie drobne cele (np. uzyskanie od terrorystów wody, posiłku, opatrunku, możliwość skorzystania z toalety, udzielenie pomocy innej osobie), realizuj je i wyznaczaj kolejne,
- stawiaj sobie przyszłe cele - co będziesz robił po uwolnieniu, uzasadniające wolę przeżycia,
- staraj się utrzymywać sprawność fizyczną i umysłową - myśl pozytywnie,
- staraj się dbać o higienę osobistą,
- pamiętaj, wśród innych zakładników może być osoba współpracująca z terrorystami,
- nie ujawniaj własnych obaw i innych słabych punktów - kontroluj swoje reakcje,
- nie blokuj drogi ucieczki terrorystów,
- staraj się zapamiętać jak najwięcej szczegółów dotyczących porywaczy i otoczenia - może to pomoc organom ścigania w dalszych działaniach.

4. AKTYWNY ZABÓJCA

(napastnik posługujący się bronią palną, bronią białą)

Właściwa reakcja na taki atak powinna być podporządkowana zasadzie – „uciekaj, ukryj się, walcz”:

- uciekaj, (nawet wtedy, gdy inni nie chcą tego robić), w sposób bezpieczny poza teren obiektu, z równoczesnym powiadomieniem służb, w tym celu dzwonić po pomoc pod numer 997 lub 112, podaj jak najwięcej szczegółów;
- nie wdawaj się w dyskusje ze sprawcą, nie próbuj negocjacji, ponieważ on ma jeden cel: zabić,
- działaj szybko, skrycie i cicho, aby nie zwrócić uwagi sprawcy
- jeżeli powyższe nie jest możliwe do wykonania, - ukryj się - należy odseparować się od zagrożenia poprzez zamknięcie i zabarykadowanie się w jak najtrudniej dostępnych miejscach obiektu,
- jeśli się ukryjesz pod żadnym pozorem nie zapalaj światła, wyłącz telefon komórkowy. – jeśli go tylko wyciszysz, pamiętaj, aby wyłączyć wibracje,
- gdy nie ma możliwości ucieczki ani ukrycia, stan wyższej konieczności obliuguje do podjęcia walki wszelkimi możliwymi metodami, - walcz -, wykorzystaj do tego wszelkie otaczające Cię przedmioty (np. gaśnica, hydrant, wyposażenie pokoju lub biura itp.).



5. POSTĘPOWANIE W TRAKCIE OPERACJI ANTYTERRORYSTYCZNEJ

- nie uciekaj z miejsca zdarzenia, nie wykonuj gwałtownych ruchów – możesz zostać uznany za terrorystę,
- połóż się na podłodze, spróbuj znaleźć najbliższą ostonę, trzymaj ręce z otwartymi dłońmi najlepiej na wysokości głowy,
- nie próbuj pomagać, nie atakuj terrorystów,
- słuchaj poleceń i instrukcji grupy antyterrorystycznej, poddawaj się jej działaniu, nawet jeżeli będą gwałtowne i nie zabieraj czasu zadawaniem pytań lub dyskusją,
- nie trzyj oczu w przypadku użycia granatów łzawiących,
- po wydaniu polecenia wyjścia - opuść pomieszczenie jak najszybciej, nie zatrzymuj się na przykład w celu zabrania rzeczy osobistych, wychodź z rękoma uniesionymi
- nad głową, dłonie otwarte, skierowane do przodu, odpowiadaj na pytania funkcjonariusza (przedstaw się i odpowiedz jak znalazłeś się na miejscu zamachu), bądź jednak przygotowany na traktowanie ciebie jako potencjalnego terrorystę dopóki twoja tożsamość nie zostanie potwierdzona.
- staraj się uspokoić - akcja antyterrorystyczna wywołuje zamieszanie i panikę oraz szok zakładników.



ZAPAMIĘTAJ!
WSZYSTKIE CZYNNOŚCI WYKONYWANE PRZEZ ZESPÓŁ
ANTYTERRORYSTYCZNY PROWADZONE SĄ DLA TWOJEGO
BEZPIECZEŃSTWA. ZACHOWAJ SPOKÓJ.

IX. ALARMOWANIE I OSTRZEGANIE

Na terenie Warszawy funkcjonuje system ostrzegania i alarmowania, który powiadomi mieszkańców o: klęsce żywiołowej, skażeniu, ataku terrorystycznym i innych zagrożeniach.

SYGNAŁY ALARMOWE I OSTRZEGAWCZE PRZEKAZYWANE SĄ PRZEZ SYRENY ALARMOWE ORAZ ŚRODKI MASOWEGO PRZEKAZU - RADIO, TELEWIZJĘ ORAZ PORTALE SPOŁECZNOŚCIOWE.

ISTNIEJĄ TAKŻE INNE FORMY INFORMOWANIA LUDNOŚCI NP. POPRZEZ MEGAFONY LUB WIADOMOŚCI SMS. KAŻDA OSOBA, KTÓRA UKOŃCZYŁA 18 LAT, MOŻE ZAREJSTROWAĆ SWÓJ NUMER TELEFONU W SYSTEMIE KRAJOWEGO SYSTEMU OSTRZEGANIA. W MOMENCIE ZAGROŻENIA POWIADOMIENIE ZOSTANIE WYSŁANE PROSTO DO TWOJEGO TELEFONU.

LINK DO STRONY:

<http://kso.pl/>

Alarm jest ogłaszany w przypadku zagrożenia – np. skażenia, zakażenia, klęski żywiołowej oraz zagrożenia środowiska. Ostrzeżenie przekazywane są przez środki masowego przekazu w przypadku, kiedy istnieje ryzyko wystąpienia zagrożenia.

POSTĘPOWANIE PO USŁYSZENIU SYGNAŁÓW ALARMOWYCH

Należy skontaktować się z sąsiadami, by upewnić się, czy słyszeli alarm. Kierowcy prowadzący pojazd w chwili ogłoszenia alarmu powinni go zatrzymać w takim miejscu, aby nie blokował ciągów komunikacyjnych. Po ogłoszeniu alarmu należy zastosować się do poleceń i zaleceń przekazywanych w komunikatach.

ZASADY POSTĘPOWANIA PODCZAS ALARMU GDY ZNAJDUJESZ SIĘ W DOMU

- gdy usłyszysz trzyminutowe modulowane wycie syren, nie wolno wpadać w panikę. Włącz radio lub telewizor, które poinformują Cię, przed jakim zagrożeniem ostrzegani są ludzie i co należy w tej sytuacji zrobić,
- jeśli wystąpi potrzeba ewakuacji z miejsca zamieszkania, powinno się wyłączyć w domach urządzenia elektryczne i gazowe, zamknąć okna i zabezpieczyć mieszkanie,

- szykując się do wyjścia, należy zabrać dokumenty osobiste, zapas żywności, środki opatrunkowe oraz w miarę możliwości latarkę elektryczną, koc, odbiornik radiowy na baterię i leki zażywane na stałe,
- przygotować plecak bezpieczeństwa,
- zawiadomić o alarmie sąsiadów, którzy mogli go nie usłyszeć.

ZASADY POSTĘPOWANIA PODCZAS ALARMU GDY ZNAJDUJESZ SIĘ W PRACY, NA ZEWNĄTRZ

- przerwij pracę, wyłącz wszelkie maszyny i urządzenia,
- udaj się do bezpiecznego miejsca, schowaj się za trwałymi osłonami,
- pomóż osobom słabszym, starszym oraz niepełnosprawnym,
- jeśli prowadzisz samochód, zatrzymaj go i ustaw tak, by nie blokował ciągów komunikacyjnych,
- nie zbliżaj się do regionu zagrożonego,
- stosuj się do informacji przekazywanych w komunikatach.

UWAGA!
POSTĘPUJ ZGODNIE Z POLECENIAMI SŁUŻB,
STOSUJ SIĘ DO PRZEKAZYWANYCH KOMUNIKATÓW


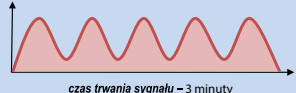


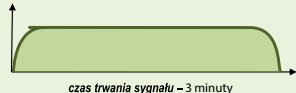







SYGNAŁY ALARMOWE

RODZAJE ALARMÓW, TREŚĆ KOMUNIKATÓW OSTRZEGAWCZYCH



Rodzaj alarmu	Sposób ogłaszania alarmów		
	Akustyczny system alarmowy	Środki masowego przekazu	Wizualny sygnał alarmowy
Ogłoszenie alarmu 	Sygnał akustyczny modulowany dźwiękiem w okresie trzech minut  czas trwania sygnału – 3 minuty	Powtarzana trzykrotnie zapowiedź słowna: Uwaga! Uwaga! Uwaga! Ogłaszam alarm (podać przyczynę, rodzaj alarmu itp.) dla	Znak żółty w kształcie trójkąta lubw uzasadnionych przypadkach innej figury geometrycznej 
Odwołanie alarmu 	Sygnał akustyczny ciągły dźwięk syreny w okresie trzech minut  czas trwania sygnału – 3 minuty	Powtarzana trzykrotnie zapowiedź słowna: Uwaga! Uwaga! Uwaga! Odwołuję alarm (podać przyczynę, rodzaj alarmu itp.) dla	

KOMUNIKATY OSTRZEGAWCZE







Rodzaj komunikatu	Sposób ogłaszania komunikatu		Sposób odwoływania komunikatu	
	Akustyczny system alarmowy	Środki masowego przekazu	Akustyczny system alarmowy	Środki masowego przekazu
Upředzenie o zagrożeniu skażeniami 		Powtarzana trzykrotnie zapowiedź słowna: Uwaga! Uwaga! Osoby znajdujące się na tere około godz. min. może nastąpi skażenie (podać rodzaj skażenia) w kierunku (podać kierunek)		Powtarzana trzykrotnie zapowiedź słowna: Uwaga! Uwaga! Odwołuję upředzenie o zagrożeniu (podać rodzaj skażenia) dla
Upředzenie o zagrożeniu zakażeniami 		Formę i treść komunikatu upředzenia o zagrożeniu zakażeniami ustalają organy Państwowej Inspekcji Sanitarnej		Powtarzana trzykrotnie zapowiedź słowna: Uwaga! Uwaga! Odwołuję upředzenie o zagrożeniu (podać rodzaj zakażenia) dla
Upředzenie o klęskach żywiołowych i zagrożeniu środowiska 		Powtarzana trzykrotnie zapowiedź słowna: Informacja o zagrożeniu i sposobie postępow mieszkańców (podać rodzaj zagrożenia, spodziewany czas wystąpienia i wytyczne dla mieszkańców)		Powtarzana trzykrotnie zapowiedź słowna: Uwaga! Uwaga! Odwołuję upředzenie o zagrożeniu (podać rodzaj klęski) dla

PO USŁYSZENIU SYGNAŁU ALARMOWEGO LUB KOMUNIKATU NALEŻY DZIAŁAĆ SZYBKO, ALE ROZWAŻNIE I BEZ PANIKI !!!

PAMIĘTAJ !!!

włącz radio, telewizor lub Internet
 postępuj zgodnie z poleceniami podawanymi w komunikatach powiadom rodzinie i sąsiadów
 zagrożeniu
 wyłącz urządzenia gazowe i elektryczne, wygaś źródła ognia

DANE KONTAKTOWE, TELEFONY ALARMOWE

	SŁUŻBA DYŻURNA CENTRUM ZARZĄDZANIA KRYZYSOWEGO M.ST. WARSZAWY http://bezpieczna.um.warszawa.pl	Telefon interwencyjny (24h): 22 196 56 22 443 01 12 Fax: 22 443 03 18	POGOTOWIE RATUNKOWE:  999 STRAŻ POŻARNA:  998 POLICJA:  997
		Adres mailowy: sdczk@um.warszawa.pl	STRAŻ MIEJSKA:  986 NUMER ALARMOWY:  112

Podstawa prawna: rozporządzenia Rady Ministrów z dnia 7 stycznia 2019 r. w sprawie systemów wykrywania skażeń i powiadamiania o ich wystąpieniu oraz właściwości organów w tych sprawach (Dz.U. z 2013 r. poz. 96)

Projekt pn.: „Rozbudowa systemu alarmowania i ostrzegania ludności w Warszawie” został dofinansowany z Europejskiego Funduszu Rozwoju Regionalnego w ramach Regionalnego Programu Operacyjnego Województwa Mazowieckiego na lata 2014 – 2020, Działanie 5.1 Dostosowanie do zmian klimatu – typ projektów – systemy wczesnego ostrzegania przed zjawiskami katastrofalnymi.

Beneficjentem projektu, którego wartość wynosiła ponad 4,5 mln zł jest Miasto Stołeczne Warszawa, a jednostką realizującą projekt było Biuro Bezpieczeństwa i Zarządzania Kryzysowego Urzędu m.st. Warszawy. Poziom dofinansowania z funduszy UE wyniósł ponad 2,8 mln zł przy wkładzie własnym m.st. Warszawy wynoszącym około 1,7 mln zł.

Wykonawcą projektu, wyłonionym w drodze przetargu nieograniczonego, było Konsorcjum firm Digitex Sp. z o.o. Sp.k. z Sopotu oraz Przedsiębiorstwa Usługowego JAREXS Sp. z o.o. z Legnicy. Prace, których zakres obejmował wykonanie projektów technicznych oraz instalacja i wdrożenie wszystkich elementów systemu, zostały zrealizowane w terminie 11 miesięcy, zgodnie z umową zawartą w dniu 24.10.2017 r.

W ramach projektu zostało wybudowanych 119 punktów alarmowania, w tym 110 o mocy 1200 W na budynkach Urzędu m.st. Warszawy i innych obiektach użyteczności publicznej oraz 9 o mocy 600 W zlokalizowanych na słupach oświetleniowych. Punkty alarmowania zostały rozmieszczone w taki sposób, aby zapewnić słyszalność jak największej liczbie mieszkańców. System został wyposażony w nowoczesne syreny elektroniczne, które umożliwiają emitowanie nie tylko sygnałów alarmowych, ale również komunikatów głosowych. Daje to znacznie większe możliwości przekazu informacji w obliczu takich zagrożeń jak powódź, skażenie chemiczne lub w przypadku konieczności przeprowadzenia ewakuacji.

Dodatkowo, system został wyposażony w 8 punktów pomiarowych poziomu wody zlokalizowanych w dzielnicach Wawer, Wesoła, Białołęka, Wilanów i Mokotów oraz w 4 lokalne zintegrowane czujniki pogody. Czujniki służą do monitorowania zagrożeń powodziowych, związanych z lokalnymi podtopieniami wywołanymi intensywnymi opadami deszczu. Wczesne ostrzeganie o zagrożeniu umożliwi służbom odpowiedzialnym za zapewnienie bezpieczeństwa mieszkańców, podjęcie efektywnych działań i minimalizowanie skutków zdarzeń.

System syren alarmowych jest uzupełniony poprzez inne alternatywne sposoby komunikacji z mieszkańcami. W tym celu wykorzystywany jest Regionalny System Ostrzegania - RSO <https://www.ms.gov.pl/pl/bezpieczenstwo/regionalny-system-ostorz/17529,Regionalny-System-Ostrzegania.html> oraz Warszawski System Powiadamień <https://powiadomienia.um.warszawa.pl/start>. Komunikaty i ostrzeżenia są przesyłane poprzez bezpłatnie aplikacje dostępne na telefony komórkowe i poprzez SMS-y. W przypadku poważnych zagrożeń dla mieszkańców komunikaty o zagrożeniach będą również publikowane w mediach oraz przekazywane lokalnie z użyciem przenośnych środków powiadamiania (radiowozy, megafony).

Ostrzeganie i alarmowanie ludności o zagrożeniach stanowi jedno z kluczowych zadań zarządzania kryzysowego, wynikających z art. 18 ust. 2 ustawy z dnia 26 kwietnia 2007 r. o zarządzaniu kryzysowym (Dz.U.2018.1401.j.t.) oraz z § 3 pkt 6 rozporządzenia Rady Ministrów z dnia 25 czerwca 2002 r. w sprawie szczegółowego zakresu działania Szefa Obrony Cywilnej Kraju, szefów obrony cywilnej województw, powiatów i gmin (Dz. U. Nr 96, poz. 850).

Rozbudowa systemu alarmowania i ostrzegania ludności w Warszawie



MIASTO
STOŁECZNE
WARSZAWA



119 NOWYCH PUNKTÓW
ALARMOWANIA (PA)

8 PUNKTÓW POMIARU
POZIOMU WODY (PPPW)

4 ZINTEGROWANE CZUJNIKI
POGODOWE (ZCP)

