



PRZEDSZKOLE NR 156

UL. ŻUROMIŃSKA 2a

OPTYMISTYCZNY PRZEDSZKOLAK

NR 8 KWIECIEŃ 2023



W NUMERZE:

- AKTUALNOŚCI

- INFORMACJE O GRUPACH PRZEDSZKOLNYCH




PRZYSŁOWIA

„Gdyby w kwietniu nie padało to owoców będzie mało.”

„Grzmot w kwietniu dobra nowina już szron roślin nie pościna.”

„Kwiecień plecień, bo przeplata, trochę zimy, trochę lata, pół wiosenny,
pół zimowy nie każdemu bywa zdrowy, to zaświeci błyskawicą,
to zasypie twarz śnieżycą.”



AKTUALNOŚCI

W miesiącu kwietniu odbyły się następujące wydarzenia:

03.04.2023 r. Dzień Autyzmu – Dzień Niebieski

04.04.2023r. Spektakl muzyczny pt. „Przygody Stefana Łasicy”, w Domu Kultury Świt

05.04.2023 r. Szukanie Wielkanocnego Zajączka

06.04.2023 r. Przedstawienie teatralne pt. „Przygoda Wielkanocna”

12.04.2023 r. Spotkanie z policjantem Borsukiem

17.04.2023 r. Warsztaty z Policjantem

20.04.2023 r. Koncert muzyczny- „Pan Twardowski”

25.04.2023 r. Akademia Młodego Ratownika

GRUPA II – MISIE



Realizowaliśmy kolejne tematy kompleksowe:

- **Wielkanoc**
- **Chronimy dzieci**
- **Dzielnicowe dni bezpieczeństwa**
- **Jestem Polakiem i Europejczykiem**

Wielkanoc to kolejne święta, na które czekamy z radością. Dzieci miały okazję poznać wiele zwyczajów i obrzędów związanych z tymi świętami. Udaliśmy się na poszukiwanie Wielkanocnego Zajączka, który zostawił dla nas miłe niespodzianki.

Humorek i Minka zabrali nas do świata emocji. Dowiedzieliśmy się: co to są dobre i złe tajemnice, jakie sytuacje (zachowania) są bezpieczne a jakie groźne. Co to jest bezpieczny kontakt, dobry i zły dotyk. Uczestniczyliśmy w warsztatach o ograniczonym zaufaniu do nieznajomych poznanych na ulicy i w internecie.

Podczas dzielnicowych dni bezpieczeństwa oglądaliśmy film edukacyjny dotyczący bezpieczeństwa w ruchu drogowym, zapinania pasów, jazdy na rowerze oraz udzielania pierwszej pomocy. Podczas wycieczki na skrzyżowanie utrwalaliśmy zasady ruchu drogowego- bezpieczeństwa na przejściu bez sygnalizacji świetlnej i tam, gdzie jest sygnalizacja. Samodzielnie wykonaliśmy plakaty informujące o bezpieczeństwie w ruchu drogowym- bezpieczne i niebezpieczne zachowania. W ramach współpracy z Fundacją *Dajemy Dzieciom Siłę*, słuchaliśmy czytanej przez panią książki pt. *Sieciaki*. Starszaki z grupy VI przygotowały dla wszystkich przedszkolaków przedstawienie w formie teatryku *Kamishibai*, pt. *Pies z ulicy Bałamutów*. Bardzo nam się podobało i nagrodziliśmy naszych starszych kolegów dużymi brawami. Podczas gry terenowej *Bezpieczni na ulicy* rozwiązywaliśmy zagadki dotyczące bezpieczeństwa.

Wiemy, że jesteśmy Polakami i Europejczykami. Nasz kraj ojczysty to Polska. Warszawa to miejscowość, w której mieszkamy- jest jej stolicą. Polskie symbole narodowe to: godło - orzeł biały w złotej koronie na czerwonym tle, flaga biało- czerwona i hymn państwowy. Wisła to królowa polskich rzek, wypływa z gór i płynie aż do morza.

Byliśmy na dwóch wycieczkach: autokarowej do Domu Kultury *Świt* na przedstawienie pt. *Przygody Stefana Łasicy* oraz do Parku Bródnowskiego.

W parku widzieliśmy wiele rzeźb:

- *Sylwię*- wężowłosa kobietę fontannę. Takie imię dali jej artyści, którzy stworzyli te rzeźbę. Stoi w stawie. Woda, to coś, czego potrzebują ludzie, zwierzęta i rośliny.
- *Zinaxin i Dolacin*- kroczące postacie o ludzkich ciałach i zwierzęcych głowach. Mają długie nogi jak człowiek. Ich głowy przypominają dzioby ptaków, a skóra- kore drzewa.
- Przewrócony *Domek herbaciany*- z ekspresu do kawy. To rzeźba stworzona przez tajskiego artystę. Może zamienić się w maleńką kawiarenkę z kawą, herbatą i lemoniadą.
- *Anioł Stróż*.
- *Autoportret*- współczesnych mieszkańców i mieszkańek Bródna.

- *Krata*- artystka tworząc tę rzeźbę inspirowała się kratami z okien mieszkańców Bródna, które mają różne wzory. Uważa, że są ładne!
- *Bródno*- napis ten odnosi się do historii i nazwy tego miejsca. Jaka jest historia parku? Park zaprojektowała pani Stefania Tarczyńska. Niektóre drzewa zostały posadzone według jej pomysłu, a niektóre rosły tu już wcześniej! Rosną tu: lipy, dęby, jabłonki, sosny, wierzby i klony.

Nauczycielki gr. II

GRUPA III – TELETUBISIE



W miesiącu kwietniu w grupie III omawialiśmy tematy kompleksowe:

- 1. Wielkanoc.**
- 2. Chronimy dzieci.**
- 3. Co się dzieje w kosmosie?**
- 4. Jestem Polakiem i Europejczykiem.**

3 kwietnia obchodziliśmy Dzień Autyzmu – dzień niebieski. Jednocząc się z całą społecznością ubraliśmy się w kolorze niebieskim, rozmawialiśmy o tym, że każdy z nas jest inny oraz wykonywaliśmy plakat.

4 kwietnia odbyła się nasza pierwsza wycieczka autokarowa do Domu Kultury Świt na przedstawienie „Przygody Stefana Łasicy”. To było niesamowite przeżycie i nie możemy doczekać się kolejnego wyjazdu.

5 kwietnia poszukiwaliśmy wielkanocnego zajączka. Uczestniczyliśmy w zabawach w tematyce wielkanocne, wykonywaliśmy zadania, które pozostawił nam w liście Zajączek z Leśnej Polany.

6 kwietnia ozdabialiśmy pisanki flamastrami. Każde jajko starannie malowaliśmy w różne wzory.

W tygodniu 17-21 kwietnia odbyły się Dzielnicowe Dni Bezpieczeństwa. W tych dniach w naszej sali pojawił się kącik lekarski, pani Dominika zaprezentowała nam zawód lekarza oraz jego niezbędne atrybuty. Każdy mógł osobiście wcielić się w tę rolę. Spotkaliśmy się także z komisarzem, który w oparciu o bajkę „Królewna Śnieżka i 7 krasnoludków” przybliżył nam zasady kontaktu z nieznanymi. Przy pomocy rodziców wykonaliśmy makietę pobliskiej okolicy uwzględniając zasady ruchu drogowego. Poznawaliśmy także zasady bezpieczeństwa podczas jazdy rowerem z wykorzystaniem miasteczka rowerowego w naszym ogrodzie.

Dominika Gąsiorowska

GRUPA IV – GUMISIE



13 kwietnia grupa IV spotkała się z Sierżantem Borsukiem. Dzieci poznały zasady bezpieczeństwa i dowiedziały czym zajmuje się policja. Poznały numer alarmowy 112 i sytuację, kiedy należy pod niego dzwonić i co powiedzieć, aby wezwać pomoc. Dowiedziały się jakie są przepisy ruchu drogowego.


20 kwietnia grupa IV wybrała się na wycieczkę do Muzeum Techniki w Pałacu Kultury i Nauki. Podczas podróży autokarem przedszkolaki mogły podziwiać uroki Warszawy. Widziały Zamek Królewski, Złote Tarasy, Stadion Narodowy, Bulwary Wiślane. W muzeum zwiedzanie zaczęło się od sali, której były sprzęty i narzędzia, których ludzie używali wiele lat temu oraz wynalazki takie jak radio, aparat czy kamera. Były znacznie większe od tych, które znają obecnie. Dzieci widziały też przyrządy pozwalające mierzyć długości oraz pomagające w liczeniu. Oglądały dawne rowery i zabytkowe samochody, do jednego z nich wsiadało się z przodu. Podziwiały czołg. Zwiedziły sale związaną z górnictwem, w której były stroje, narzędzia, a także różne rodzaje węgla. Dowiedziały się jak wygląda lampa naftowa. A na koniec zwiedziły salę z pierwszymi komputerami, które wyglądały zupełnie inaczej niż te, których używają na co dzień. Po zdobyciu dużej ilości wiedzy dzieci wróciły do przedszkola.

21 kwietnia przedszkolaki oglądały filmy edukacyjne dotyczące pierwszej pomocy i bezpiecznego zachowania na drodze. Wykonały plakat z numerami alarmowymi. Przypominały sobie zasady bezpieczeństwa w sieci z Neciem. Wzięły udział w wycieczce na pobliskie skrzyżowanie, w praktyce stosując zasady bezpiecznego przechodzenia przez ulicę.

26 kwietnia odbyły się wiosenne zajęcia otwarte w grupie IV. Na zajęciach dzieci zaprezentowały rodzicom jak należy zachować się podczas zajęć. Ćwiczyły swoją pamięć, rozwiązywały zagadki, rozpoznawały głoski na początku wyrazu, a także zaprosiły rodziców do wspólnej zabawy przy utworach Agnieszki Chartanowicz. Następnie wykonały prace plastyczne rysując kwiat zgodnie z rymówką i wypełniając go zafarbowaną solą. Zajęcia zostały na koniec ocenione przez dzieci i rodziców.

Nauczycielki gr. IV

GRUPA V - MUMINKI



W kwietniu dzieci z grupy V miały możliwość rozwijać swoje umiejętności i wiedzę z zakresu szeroko rozumianego bezpieczeństwa w ramach Dzielnicowych Dni Bezpieczeństwa. Przypominały sobie zasady bezpiecznego poruszania się po ulicy, jazdy na rowerze i hulajnodze, a także bycia pasażerem pojazdu. Bardzo dużo czasu spędziły na doskonaleniu swoich umiejętności wzywania i

udzielania pierwszej pomocy przedmedycznej. 19 kwietnia reprezentanci Wiktor, Antek, Gosia, Bruno, Kuba i Hania wzięli udział w warsztatach pt. „Przedzskolak ratownikiem” organizowanym przez Przedszkole nr 154 "Pod Wesołą Truskaweczką" na terenie gościnnego 8 Ogrodu Jordanowskiego. Dzieci miały do wykonania 5 zadań: ułożenie w pozycji bocznej bezpiecznej, wykonanie resuscytacji krążeniowo - oddechowej na fantomie, skompletowanie idealnej apteczki pierwszej pomocy, wykonanie przykładowej rozmowy ☎️ z dyspozytorem numeru alarmowego 112 oraz opatrzenie losowo wybranej rany ☑️. Przedzskolaki ćwiczyły te umiejętności więc nie miały żadnych trudności w prawidłowym wykonaniu zadań.

Na zakończenie Dzielnicowych Dni Bezpieczeństwa dzieci gościły Panią Ulę mamę Gosi, która jest nauczycielką. 👩 Pani Ula w towarzystwie pacynki jeża Serafina rozmawiała z dziećmi o bezpieczeństwie nad wodą 🏊, na drodze 🚶, na wycieczce rowerowej 🚲.

Przedzskolaki wyjaśniły językowi, aby nosił kask 🛑, odbłaski oraz przedstawiły zasady bezpiecznego poruszania na drodze. Pani Ula zaproponowała także dzieciom wykonanie plakatów, co było świetną okazją do rozwijania umiejętności współpracy. W kwietniu przedzskolaki gościły też tatę Kubę, Pana Kamila, który przeczytał dzieciom bardzo humorystyczną książkę pt. "Tata Oli chce zostać youtuberem".

Opowieść o modnych w internetowym świecie challengach, unboxingach, czy prankach rozbawiła do łez dzieci, a także Panią. Polecamy z całego serca serię książek o Tacie Oli. Dzieci z gr. V brały też udział w akcji Sprzątamy dla Polski.

Na koniec kwietnia grupę V odwiedził też Pan Paweł, tata Antka, który jest policjantem. Pan Paweł opowiedział o swojej pracy, pokazał prawdziwą odznakę i kajdanki, a także kamizelkę służącą do ochrony policjanta na służbie. Dzieci mogły przymierzyć policyjną czapkę ale największą gratką była możliwość pobrania prawdziwych odcisków palców na pamiątkową kartę. To była bardzo pouczająca wizyta, która zainteresowała wszystkich.

Paulina Worotnicka

W kwietniu grupa V zrealizowała następujące tematy: Jakie wzory i kolory lubią pisanki? Chronimy dzieci, Jak być eko, Kto wymyślił naszą flagę?

Podczas realizacji tych tematów poznaliśmy w toku zabaw następujące litery: Ł, ł; Z, z; Ż, ż.

Przed świętami wielkanocnymi zasialiśmy owies i przygotowaliśmy wielkanocne kurczaczki. Bawiliśmy się z wielkanocnym zajęczkiem.

Z okazji Światowego Dnia Świadomości o Autyzmie ubraliśmy się na niebiesko 💙, wysłuchaliśmy fantastycznej bajki autorstwa Joanny M. Chmielewskiej pt. "Czarodziejka" 🧙. Dzięki bajce o Mai i Kai łatwiej było nam zrozumieć, jak postrzegają świat oraz jak mogą reagować na różne bodźce osoby z autyzmem. Do tego wspólnie pokolorowaliśmy plakat, oczywiście na niebiesko 💙. Poza tym rozmawialiśmy o naszych emocjach, poznawaliśmy różnice między dobrymi i złymi tajemnicami, że są zachowania, które mogą krzywdzić innych lub im się nie podobać.

14.04 - pojechaliśmy na wspaniałą wycieczkę do Filharmonii Narodowej w Warszawie. Przewodnikiem po korytarzach i salach była Pani, którą znamy z koncertów muzycznych odbywających się w naszym przedszkolu. Mieliśmy okazję zajrzeć do sali kameralnej, dowiedzieć się, jak jest zbudowana, aby dźwięki rozchodziły się w każdym miejscu oraz Wysłuchaliśmy próby chóru.

W związku ze Światowym Dniem Książki i Praw Autorskich 📖 📄, który przypada na 23 kwietnia, wykonaliśmy książeczki 📖 📄.

W ramach #Dzielnicowe#SprzątamydlaPolski -5 edycji akcji, nasza grupa przyłączyła się do tej akcji.

Katarzyna Kolakowska

GRUPA VI – SMERFY



Kwietniowe Smerfy

Grupa VI udała się 20 kwietnia do Narodowego Muzeum Techniki w Pałacu Kultury i Nauki. Celem wycieczki było rozwijanie zainteresowań nauką i techniką, rozbudzenie ciekawości.

W Narodowym Muzeum Techniki mogliśmy obejrzeć wiele eksponatów, z dziedzin takich jak astronomia, fizyka, górnictwo i hutnictwo, informatyka radiotechnika, transport, a także energetyka.

Mieliśmy okazję obejrzeć wystawy: główną – poświęconą historii rozwoju polskiej techniki zatytułowaną „Wkład Polaków w światowe dziedzictwo techniczne i naukowe” oraz dwuczęściową wystawę : „Źródła energii cywilizacji – historia paliw kopalnianych” i „Ignacy Łukasiewicz-pionier przemysłu naftowego”.

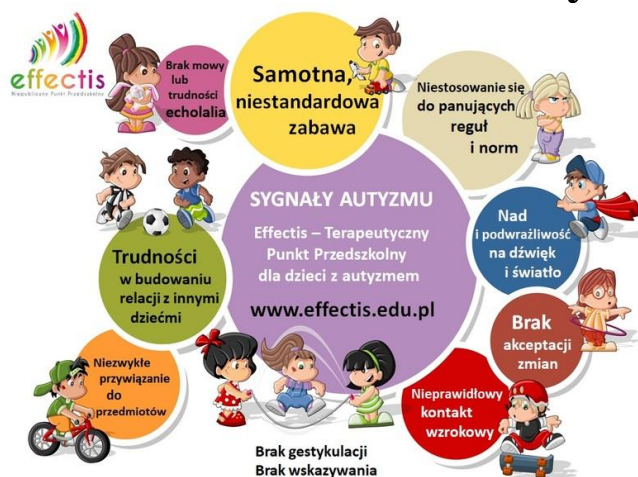
Zaś dzięki ekspozycji: „Historia transportu - morzem, lądem, powietrzem” mogliśmy obejrzeć pojazdy, które poruszały się po drogach w dawnych czasach.

Natomiast oglądając wiekowe komputery na wystawie: „Historia komputerów. Liczy się!” mogliśmy przekonać się, jak wiele pracy trzeba było wyłożyć, aby od liczydeł dojść do komputera.

Takie zestawienie nowoczesnych multimediiów i zabytkowych eksponatów bardzo nam się podobało.

Nauczycielki gr VI

Dzień Niebieski- Dzień Autyzmu.



Kwiecień to światowy miesiąc wiedzy na temat **Autyzmu**.

Szczególnym dniem jest 2 kwietnia obchodzony każdego roku jako **Dzień Niebieski-Światowy Dzień Autyzmu**.

Dzień ten został ustanowiony przez Zgromadzenie Ogólne ONZ w 2007r., aby zwrócić uwagę społeczeństwa na potrzeby i problemy osób dotkniętych autyzmem oraz w celu propagowania wiedzy o tym zaburzeniu.

Dzień Niebieski obchodziliśmy w naszym przedszkolu 3 kwietnia, wszyscy ubrani w niebieski kolor jako symbol dający nadzieje na lepsze życie w społeczeństwie osobom dotkniętych autyzmem.

Dzieci określały przedmioty w kolorze niebieskim, budowały wieże z niebieskich klocków, ustalając, która jest wyższa, a która jest niższa, tańczyły z niebieskimi balonami.

Przedszkolaki przeszły po ścieżce sensorycznej oraz kolorowały plakat i kolorowanki w gumowych rękawiczkach aby doświadczyć jak czują się w takich sytuacjach osoby ze spektrum autyzmu.

Beata Stańczak

SPEKTAKL MUZYCZNY Teatru Gaffa „Przygody Stefana Łasicy – Tu zaczyna się Warszawa.



W dniu 4 kwietnia gościliśmy w Dzielnicowym Domu Kultury – Świt. Dziecięcy Teatr Muzyczny- Gaffa zaprosił nas do obejrzenia spektaklu pt. „Przygody Stefana Łasicy - Tu zaczyna się Warszawa”.

Wesoły spektakl edukacyjny o historii naszej dzielnicy z autorskimi piosenkami, dobrą energią i humorem.

Bohaterem spektaklu była maskotka dzielnicy - Łasica Stefan, który mieszka na Targówku od bardzo wielu lat i zna tu każdy kamień, każde drzewko i każdą ścieżkę.

Wraz z grupą dzieci mieszkających na Targówku zaprosił nas na wspaniałą wędrowkę po okolicy. Zdradził nam wiele sekretów, pokazał tajemnicze zakamarki, opowiedział o wielu ciekawych miejscach, do których możemy się wybrać razem z rodzicami.

Poznaliśmy historię naszej dzielnicy od początku X wieku aż po dzień dzisiejszy.

Grażyna Klincewicz

SZUKAMY WIELKANOCNEGO ZAJĄCZKA



Tuż przed Świętami Wielkanocnymi odwiedził nasze przedszkole Wielkanocny Zajączek. Niestety nikogo nie zastał. Zostawił nam list, w którym napisał, że słyszał w lesie, gdzie echo daleko niesie, że nasze przedszkolaki to super dzieciaki. Postanowił zostawić nam również ukrytą niespodziankę, którą mieliśmy sami odnaleźć. Żeby znaleźć do niej drogę musieliśmy podążać za wskazówkami jakie nam zostawił. Rozwiązaliśmy wielkanocne zagadki i zadania związane ze zwyczajami i obrzędami ludowymi. Wszyscy bawiliśmy się wesoło czerpiąc radość ze wspólnej zabawy.

Udało nam się również odnaleźć niespodzianki, które ukrył dla nas Wielkanocny Zajączek. Dziękujemy i do zobaczenia za rok Wielkanocny Zajączku!

Będziemy również pamiętać o Twojej prośbie. O tym, że w lesie nie wolno hałasować, śmiecić i niczego niszczyć, bo las to dom zwierząt, ptaków i roślin.

Grażyna Klincewicz

PRZYGODA WIELKANOCNA

Przygoda wielkanocna- bajka pokazująca dzieciom zwyczaje i obrzędy związane z Wielkanocą.

Paweł z babcią przygotowują pisanki i palmy na zbliżającą się Wielkanoc. Sprytny lis zakrada się i zabiera największą pisanekę, bez której nie będzie Świąt. Paweł postanawia odnaleźć lisa i zabrać mu pisanekę. Wyrusza na poszukiwania. Wraz z nim idzie kurczaczek, po drodze spotykają pasące się baranki. Jeden z nich również dołącza do wyprawy. W lesie spotykają drwala, któremu naprawiają chatkę a on w zamian za to pomaga im odnaleźć kryjówkę lisa. Zabierają lisowi pisanekę i wracają do babci.

Babcia, Paweł, kurczaczek i baranek wspólnie siadają do stołu, na którym znajdują się pisanki, palmy i wspólnie świętują Wielkanoc jedząc pyszne potrawy. Nie zapominając o mokrym Dyngusie.

W scenografii przedstawienia, uwzględnione zostały elementy dekoracji wielkanocnej.

Grażyna Klincewicz

POLICJANT BORSUK



Naszych przedszkolaków odwiedził Policjant Borsuk - maskotka Komendy Stołecznej Policji, który opowiadał o bardzo ważnych kwestiach, czyli o bezpieczeństwie w trakcie drogi do przedszkola, jakie kolory sygnalizatora pozwalają bezpiecznie przejść przez jezdnię, jak bezpiecznie podróżować samochodem i jak ważną rolę dla pieszego pełnią elementy odblaskowe.

Ponadto Policjant Borsuk przypomniał dzieciom o numerach alarmowych, z których należy korzystać w sytuacji zagrożenia, a także opowiedział o różnorodności realizowanych przez policję zadań.



Beata Stańczak

WARSZTATY O OGRANICZONYM ZAUFANIU DO NIEZNAJOMYCH POZNANYCH NA ULICY I W INTERNECIE

Fundacja *Bezpieczny Przedszkolak- Bezpieczny uczeń*, powstała z myślą o podjęciu wśród najmłodszych tematów związanych z ograniczonym zaufaniem do nieznajomych poznanych na ulicy i w Internecie, niezdrowym stylem życia oraz przeciwdziałaniem przemocy.

Spotkanie z Policjantem, które odbyło się w dniu 17 kwietnia było kolejnym działaniem profilaktycznym skierowanym do naszych najmłodszych odbiorców- przedszkolaków. Działanie to przybrało formę przyjaznego ostrzeżenia i było przeprowadzone w języku zrozumiałym dla dzieci.

Rozmawiając z panem policjantem i oglądając fragmenty baśni *Królowna Śnieżka*, dzieci miały okazję uświadomić sobie niebezpieczeństwa jakie czyhają na nie w realnym świecie.

- Jabłko podarowane Śnieżce było ładne, ale ukryta w nim trucizna niewidoczna!
- Czarownica czekała aż Śnieżka zostanie sama w domu!
- Udawała miłą osobę!

Pamiętajmy!

- Nie rozmawiamy z nieznanymi osobami!
- Nie bierzemy nic od obcych nam osób!
- Nie wpuszczamy nieznanym do domu!
- Nie wkładamy do buzi niczego znalezionego lub podarowanego przez obcych!

O wszystkim co wydaje nam się złe, dziwne lub niebezpieczne informujmy natychmiast dorosłych!



Grażyna Klincewicz

KONCERT MUZYCZNY



W teatrze muzycznym: *Pan Twardowski*

Historia Pana Twardowskiego, zwanego polskim Faustem zainspirowała wiele dzieł literackich, muzycznych, filmowych, gier komputerowych i komiksów. Teraz dołączył do tego zbioru kolejny utwór powstały na zamówienie Działu Edukacji Filharmonii Narodowej- opera- śpiewogra Jarosława Praszczalka. Autor połączył w niej język muzyki klasycznej z melodiami o charakterze rozrywkowym oraz rytmami tanecznymi, wśród których- oprócz krakowiaka- usłyszeliśmy także bossa nove i tango.

Naszych najmłodszych słuchaczy artyści zaprosili na pełną emocji rozgrywkę mądrego szlachcica, ze sprytnym diabłem, który ze wszystkich sił starał się aby Pan Twardowski jak najszybciej trafił do piekła.

Czy kochający nade wszystko wynalazki i podróże szlachcic przyjmie diabelską pomoc i spełni swe marzenia? Po czyjej stronie opowie się żona bohatera? Jaką rolę w słynnej legendzie grają kogut i pająk? Na te wszystkie pytania znaleźliśmy odpowiedź podczas spektaklu z dużą dawką humoru oraz z motywem przewodnim w postaci krakowiaka.

Libretto przedstawiło czarnoksiężnika z przymrużeniem oka czyniąc zeń postać sympatyczną i ponadczasową. Zaskakująco współczesny okazał się również sam diabeł, stosując techniki manipulacji właściwe wielkim korporacjom.

Wizja bohatera podążającego za swymi pasjami i marzeniami bardzo spodobała się naszym przedszkolakom. **DZIĘKUJEMY!**

Grażyna Klincewicz

AKADEMIA MŁODEGO RATOWNIKA

Bez wątpienia ratowanie ludzkiego życia to jedna z kluczowych umiejętności, która powinna posiadać każda osoba bez względu na swój wiek. Właściwa kolejność, jakość i czas rozpoczynania czynności ratunkowych, często decyduje o losie poszkodowanego, dlatego tak ważne jest już od najmłodszych lat, przekazywanie wiedzy jak pomagać.

Warsztaty, w których uczestniczyły nasze przedszkolaki to ciekawa rozwijająca zabawa pomagająca oswoić się z tematem pierwszej pomocy. Podczas warsztatów z pierwszej pomocy dzieci miały okazję dowiedzieć się i utrwalić wiedzę w kwestii:

- wezwania pomocy,
- oswojenia ze sprzętem medycznym,
- niebezpieczeństw czyhających w domu,
- telefonów alarmowych,
- wzywania ratowników,
- sytuacji, w których trzeba wezwać pogotowie,
- opatrywania misia (plastry i bandaże),
- udrożnienia dróg oddechowych,
- prawidłowego zakładania kamizelki ratunkowej (bezpieczeństwo nad wodą.)

Celem szkolenia było:

- kształtowanie świadomości i postaw sprzyjających bezpieczeństwu własnemu i innym oraz przygotowanie do racjonalnych zachowań w przypadku wystąpienia zagrożeń,
- zdobywanie wiedzy i umiejętności z zakresu udzielania pierwszej pomocy,
- kształtowanie postaw prospołecznych i przygotowanie dzieci do pomocy ludziom.

Każdy z uczestników reanimował swojego misia, naklejał mu plaster na ranę a na koniec otrzymał *CERTYFIKAT* ukończenia warsztatów Akademia Młodego Ratownika oraz książeczkę *Pierwsze wskazówki o pierwszej pomocy*.

Grażyna Klincewicz

Autor przejmuje odpowiedzialność za publikowaną treść artykułu, jego aktualność, kompletność i prawdziwość zawartych informacji lub danych.

Gazetkę przedszkolną redaguje Beata Stańczak i Grażyna Klincewicz – nauczycielki grupy II przy współpracy nauczycielek i Dyrektor Przedszkola nr 156.